


Let Dimplex **inspire** you



Glen Dimplex
EU Flame
Saturnus 8
8448 CC Heerenveen

Postbus 219
8440 AE Heerenveen

T. +31(0)513 656500
F. +31(0)513 656501
E. info@dimplexfires.com



[@dimplex.kominki.elektryczne](https://www.instagram.com/dimplex.kominki.elektryczne)

Glen Dimplex Polska Sp. z o.o.
ul. Obornicka 233
60-650 Poznań
T: +48 61 635 06 67
E: kominki@dimplex.pl

Proud brand of



Ciepło łączące pokolenia

Zmiana stała się dla nas czymś stałym. Wybory dotyczące naszego życia są bardziej świadome, elastyczne i dostosowane do nowych realiów. Trzymanie się sztywnych zasad coraz częściej odchodzi w zapomnienie. Potrzebujemy pozytywnej energii, zabawy, piękna i miłej atmosfery, aby móc sprostać nowym wyzwaniom! W tym ciągłym pędzie musimy na chwilę zwalniać.

Cisza ma uzdrawiające działanie na dzisiejsze czasy pełne zgiełku. Miejscem, w którym przywracamy wewnętrzną równowagę i potrafi my się wyciszyć jest dom. To tam wracamy do bliskich, odzyskujemy utracony balans i przywracamy naturalny rytm.

Na różnych etapach życia, w poszukiwaniu nowych wartości, czy po prostu ze względu na coraz to nowe potrzeby, ludzie przenoszą się z miasta na wieś i z odwrotnie. To nieustanny „krąg życia”. Ciepło odgrywa w nim kluczową rolę. Kominki Dimplex to „ciepło łączące pokolenia”. W każdym domu.

Let Dimplex
inspire you





Zalety kominków Dimplex w skrócie

Brak:

- Dymu i sadzy
- Zanieczyszczeń pyłowych
- Popiołu
- Brudu
- Wysokich kosztów eksploatacji
- Konieczności przechowywania opału
- Ograniczeń prawnych związanych z ochroną środowiska
- Potrzeby korzystania z usług kominiarzy

Ponadto:

- Wiele rozwiązań aranżacyjnych
- Wiele możliwości zabudowy
- Z funkcją grzania lub bez
- Szeroka gama modeli
- Bardziej przyjazne dla klimatu
- Łatwość instalacji
- Do umieszczenia praktycznie w każdym miejscu
- Gotowe do natychmiastowego użycia
- Ograniczenie negatywnego wpływu na środowisko

Zawsze:

- Czyste
- Proste w obsłudze
- Bezpieczne

Aby uzyskać więcej informacji odwiedź naszą stronę internetową **dimplexfires.com** lub autoryzowanego dystrybutora marki Dimplex.

Efekty płomieni

Bez względu na Twój gust estetyczny, jesteśmy przekonani, że w szerokiej ofercie kominków marki Dimplex, odnajdziesz ten, który nie tylko spełni Twoje oczekiwania, ale także wpasuje się w Twój budżet. Nasze kominki kreują doskonałą, realistyczną iluzję ognia, więc jakiegokolwiek modelu nie wybierzesz, bez wątpienia stworzy on ciepłą, przytulną atmosferę w Twoim domu. Dowiedz się więcej na temat naszych opatentowanych efektów płomieni.




Optiflame®

Technologia Optiflame® tworzy obraz delikatnie migoczących płomieni, które pojawiają się w wyniku światła obijającego się w ruchomych lusterkach. W wybranych modelach istnieje możliwość regulacji ich intensywności oraz barwy. Ponadto, paleniska niektórych modeli można udekorować wedle własnego gustu i uznania, wykorzystując do tego materiały inne niż te dostarczone wraz z urządzeniem. Umożliwia to nadanie kominkowi indywidualnego charakteru oraz dopasowanie go do aranżacji wnętrza.

Optimyst®

Ogień z wody. Kominki wyposażone w technologię Optimyst® tworzą unikalne wzory „płomieni” i dymu unoszącego się swobodnym ruchem nad paleniskiem. Ten fascynujący efekt powstaje dzięki wykorzystaniu energooszczędnego oświetlenia oraz zimnej pary wodnej. Wynikiem tego połączenia jest obraz żywego, trójwymiarowego ognia, który ulatuje w górę przenikając przez warstwę żaru i polana. Optimyst® to jedyna technologia płomienia stosowana w kominkach elektrycznych, która zapewnia widoczność ognia w zakresie 360 stopni, umożliwiając tym samym liczne, unikalne rozwiązania projektowe.

Opti-V® – (Opti-Virtual)

Żywe i intensywnie lśniące płomienie oraz iskry sypiące się raz po raz z rozżarzonych polan. Technologia Opt-V® to najbardziej zaawansowany efekt ognia, który łączy w sobie wysokiej rozdzielczości obraz prawdziwego ognia, energooszczędną technologię LED oraz realistyczne wnętrze kominka. Wrażenie wzbogaca dźwięk trzaskającego drewna, będący standardową funkcją we wszystkich modelach Opti-V®.

Revillusion®

Revillusion® to najnowszy efekt płomienia i zarazem kamień milowy w technologii iluzji ognia. Wnętrze kominka z naturalnym wzorem cegieł oraz śladami sadzy w połączeniu z dużymi polanami usytuowanymi na środku paleniska, sprawia wyjątkowo naturalne wrażenie. Antyrefleksyjny panel tworzy wyrazisty obraz płomieni, bez odbijania światła. Istnieje także możliwość regulacji ich jasności, barwy oraz intensywności migotania za pomocą dołączonego pilota. Światłem bijącym z kominka można również precyzyjnie sterować i dopasować je do stylu, atmosfery panującej w pomieszczeniu, a także do otaczającego oświetlenia.



KASETY KOMINKOWE



Wyobraź sobie idealny kominek: z płomieniami, które możesz bezpiecznie dotknąć; bez skomplikowanych systemów wentylacyjnych i uciążliwego żaru buchającego z paleniska. Wszystko to jest możliwe za sprawą iluzji ognia, która powstaje wskutek podświetlenia mgiełki wodnej diodami LED. Rewolucyjne kasy Optymyst® definiują na nowo kominek elektryczny, umożliwiając stworzenie pełnego dramatyzmu, realistycznego obrazu ognia w każdej przestrzeni.

Cassette 250

Optimyst® | 230V/50Hz | 64 W



Kaseta 250 to najmniejszy gabarytowo produkt z serii kaset kominkowych marki Dimplex. Mimo niewielkich rozmiarów, kreuje ona spektakularny obraz swobodnie unoszących się płomieni i dymu. Efekt ognia Optimyst® powstaje dzięki podświetleniu zimnej pary wodnej diodami LED, dlatego nie grozi oparzeniem. Kaseta jest łatwa w montażu, a do właściwego funkcjonowania wymaga jedynie podłączenia do gniazda zasilającego i sporadycznego uzupełniania wody. Wbudowana w blat stołu, komodę, umieszczona na ozdobnym postumencie... Wystarczy tylko popuścić wodze fantazji, by czerpać przyjemność z widoku małego, wielkiego ognia!

- Kompaktowe wymiary umożliwiają zabudowę kasety w niemalże każdym miejscu
- Doskonała do montażu we wnękach mebli i blatów jako kreatywna ozdoba wnętrza
- Łatwy do napełniania zbiornik na wodę; jedno uzupełnienie starcza na około 5-6 godzin pracy urządzenia
- Tworzy nastrojową atmosferę, wygodna w obsłudze i przyjazna dla użytkownika
- Zestaw polan dostępny jako dodatkowe akcesorium





AKCESORIA Zestaw polan 250


Nr katalogowy 219910
Kod EAN 8716412219917





Widok na palenisko 4-stronny.


 **Obraz paleniska**
Realistyczny efekt lekko unoszących się płomieni oraz smug dymu o zmiennej intensywności.


 **Kominek na cztery pory roku**
Efekt płomienia nie generuje ciepła, dzięki czemu można korzystać z uroku ognia płonącego w kominku 365 dni w roku.

 **Technologia ognia**
Technologia Optimyst® tworzy trójwymiarowy efekt płomienia przy użyciu zimnej pary wodnej.

 **Oświetlenie LED**
Energoszczędne diody LED wykorzystywane w kominkach mają długą żywotność i nie wymagają konserwacji.

 **Wymienne materiały dekoracyjne**
Produkt dostarczany jest bez materiałów dekoracyjnych; zestaw plan dostępny jako dodatkowe akcesorium.

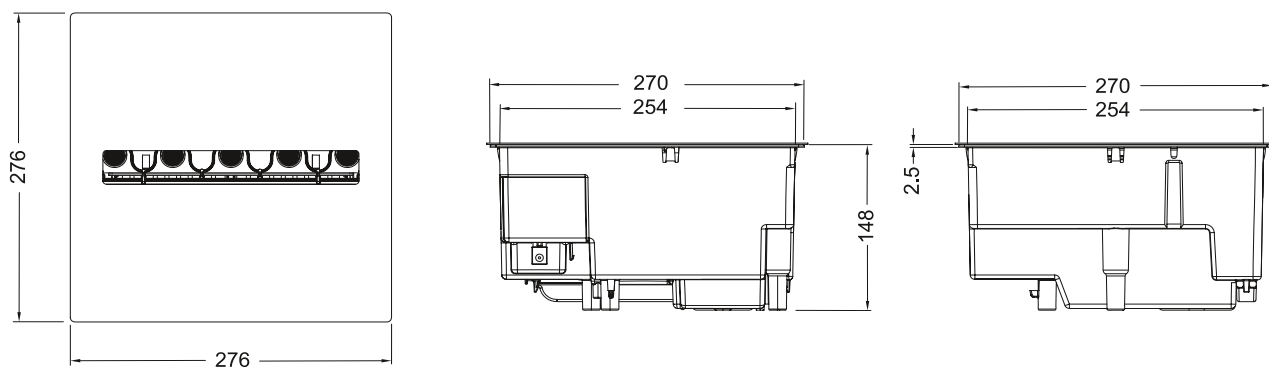
 **Wielofunkcyjny pilot**
Steruj wszystkimi funkcjami kominka nie wstając z wygodnej kanapy.

 **Montaż**
Model przeznaczony do montażu we wnęce meblowej lub dowolnego typu zabudowie.

Cassette 250

Wymiary zewnętrzne produktu

Wszystkie wymiary podawane są w mm



Przy zabudowie wszystkich kaset kominkowych niezbędne jest pozostawienie odpowiedniego kanału wentylacyjnego w celu zapewnienia urządzeniu właściwego dopływu powietrza. Więcej informacji w instrukcji obsługi.

		Cassette 250
Ogólna specyfikacja	Efekt płomienia	Optimyst®
	Nr katalogowy	210388
	Kod EAN	5011139210388
	Model	Kaseta kominkowa
	Widok na palenisko	4-stronny
	Kolor	Biały
	Dekoracja paleniska	Metalowe palenisko
Wymiary produktu	Wymiary paleniska (szer. x wys.) [cm]	22x20
	Wymiary zewnętrzne (szer. x wys. x gł.) [cm]	27,6x14,8x27,6
Szczegółowa specyfikacja	Funkcja grzewcza	Nie
	Termostat	Nie
	Pilot zdalnego sterowania	Tak
	Dodatkowe sterowanie manualne	Tak
	Podświetlenie	LED
	Efekty dźwiękowe	Nie
	Efekty kolorystyczne	Nie
Pobór energii	Grzanie, moc w trybie 1	-
	Grzanie, moc w trybie 2	-
	Zużycie energii przez efekty optyczne	64W
	Maks. zużycie energii	64W
Zasilanie	Napięcie / częstotliwość	230V/50Hz
Informacje dodatkowe	Masa produktu [kg]	3
	Długość kabla zasilającego	1,5 m
	Gwarancja	2 lata

Zastrzeżenie

Opracowaliśmy tę publikację z najwyższą starannością. Jednak informacje w tej publikacji mogą być fałszywie interpretowane i mogły zostać zmienione lub uzupełnione. Niniejsza publikacja może ulec zmianie. Glen Dimplex nie ponosi odpowiedzialności za konsekwencje działań, decyzji lub wyników opartych wyłącznie na informacjach zawartych w niniejszej publikacji.

Cassette 400/600

Optimyst® | 230V/50Hz | 125 W



Kaseta 400/600 LED zachwyca nie tylko obrazem swobodnie unoszących się płomieni i dymu, lecz także zmienną intensywnością ognia. Jej skromne wymiary sprawiają, że stanowi ona doskonały materiał do niezliczonych, kreatywnych rozwiązań aranżacyjnych. Może być umieszczona w dowolnych wnękach mebli, blatów, nieużywanych paleniskach lub zestawiona z innymi kasetami, by stworzyć trójwymiarową, otwartą linię płomieni. Urządzenie wymaga jedynie zasilania elektrycznego o napięciu 230 V. Wystarczy tylko napełnić zbiornik filtrowaną wodą i włączyć kasetę za pomocą pilota, aby godzinami delectować się ciepłą atmosferą oraz blaskiem płomieni.

- Idealne do wykorzystania w kreatywnych projektach, szczególnie we wnękach mebli lub innych, dekoracyjnych zabudowach
- Łatwy do napełniania zbiornik na wodę; jedno uzupełnienie starcza na około 8-10 godzin
- Widok na palenisko z 4 stron
- Nowo opracowane oświetlenie LED zapewnia dłuższą żywotność i zużywa mniej energii elektrycznej
- Odgłos płonącego drewna z możliwością regulacji natężenia dźwięku
- Zestaw polan dostępny jako dodatkowe akcesorium

AKCESORIA

Zestaw polan 400L


Nr katalogowy 211583
Kod EAN 5011139211583





Zestaw polan 600L


Nr katalogowy 211590
Kod EAN 5011139211590





 **Widok na palenisko**
4-stronny.


 **Obraz paleniska**
Realistyczny efekt lekko unoszących się płomieni oraz smug dymu o zmiennej intensywności.


 **Kominek na cztery pory roku**
Efekt płomienia nie generuje ciepła, dzięki czemu można korzystać z uroku ognia płonącego w kominku 365 dni w roku.


 **Technologia ognia**
Technologia Optimyst® tworzy trójwymiarowy efekt płomienia przy użyciu zimnej pary wodnej.

 **Oświetlenie LED**
Energooszczędne diody LED wykorzystywane w kominkach mają długą żywotność i nie wymagają konserwacji.

 **Wymienne materiały dekoracyjne**
Produkt dostarczany jest bez materiałów dekoracyjnych; zestaw plan dostępny jako dodatkowe akcesorium.

 **Wielofunkcyjny pilot**
Steruj wszystkimi funkcjami kominka nie wstając z wygodnej kanapy.

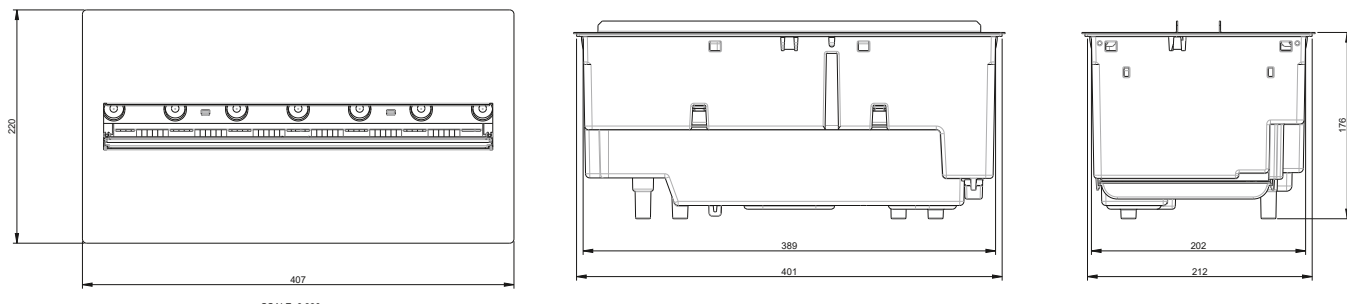
 **Efekty dźwiękowe**
Odgłos trzaskającego w ogniu drewna.

 **Montaż**
Model przeznaczony do montażu we wnęce ściiennej lub dowolnego typu zabudowie.

Cassette 400/600

Wymiary zewnętrzne produktu

Wszystkie wymiary podawane są w mm



Przy zabudowie wszystkich kaset kominkowych niezbędne jest pozostawienie odpowiedniego kanału wentylacyjnego w celu zapewnienia urządzeniu właściwego dopływu powietrza. Więcej informacji w instrukcji obsługi.

		Cassette 400/600 LED
Ogólna specyfikacja	Efekt płomienia	Optimyst®
	Nr katalogowy	210791
	Kod EAN	5011139210791
	Model	Kaseta kominkowa
	Widok na palenisko	4-stronny
	Kolor	Biały
	Dekoracja paleniska	Metalowe palenisko
Wymiary produktu	Wymiary paleniska (szer. x wys.) [cm]	38x20
	Wymiary zewnętrzne (szer. x wys. x gł.) [cm]	40,7x17,6x22
Szczegółowa specyfikacja	Funkcja grzewcza	Nie
	Termostat	Nie
	Pilot zdalnego sterowania	Tak
	Dodatkowe sterowanie manualne	Tak
	Podświetlenie	LED
	Efekty dźwiękowe	Tak
	Efekty kolorystyczne	Nie
Pobór energii	Grzanie, moc w trybie 1	-
	Grzanie, moc w trybie 2	-
	Zużycie energii przez efekty optyczne	125W
	Maks. zużycie energii	125W
Zasilanie	Napięcie / częstotliwość	230V/50Hz
Informacje dodatkowe	Masa produktu [kg]	4,5
	Długość kabla zasilającego	1,5 m
	Gwarancja	2 lata

Zastrzeżenie

Opracowaliśmy tę publikację z najwyższą starannością. Jednak informacje w tej publikacji mogą być fałszywie interpretowane i mogły zostać zmienione lub uzupełnione. Niniejsza publikacja może ulec zmianie. Glen Dimplex nie ponosi odpowiedzialności za konsekwencje działań, decyzji lub wyników opartych wyłącznie na informacjach zawartych w niniejszej publikacji.

Cassette 500 (retail)

Optimyst® | 230V/50Hz | 220 W



Wyobraź sobie idealny kominek: z płomieniami, które możesz bezpiecznie dotknąć; bez przewodu kominowego i uciążliwego żaru buchającego z paleniska. Wszystko to jest możliwe za sprawą iluzji ognia, która powstaje wskutek podświetlenia zimnej pary wodnej diodami LED. Rewolucyjne kasety Optimyst® definiują na nowo kominek elektryczny, umożliwiając stworzenie pełnego dramatyzmu, realistycznego efektu ognia. Modułowa budowa tego modelu pozwala na zestawienie go z kasetami 1000, by stworzyć trójwymiarową, otwartą linię płomieni o dowolnej długości. Możliwości są wprost nieograniczone!

- Doskonała do montażu w dowolnego typu obudowie oraz wnękach mebli; zestawienie kilku kaset w linii umożliwia tworzenie niestandardowych projektów
- Łatwy do napełniania zbiornik na wodę; jedno uzupełnienie starczy na około 8-10 godzin pracy urządzenia
- Kabel zasilający IEC
- Odgłos trzaskającego w ogniu drewna z możliwością regulacji natężenia dźwięku
- Zestaw polan dostępny jako dodatkowe akcesorium

AKCESORIA

Zestaw polan 500

Nr katalogowy 219920
Kod EAN 8716412219924



Zestaw polan 500L

Nr katalogowy 206367
Kod EAN 5011139206367



Widok na palenisko
4-stronny.



Obraz paleniska
Realistyczny efekt lekko unoszących się płomieni oraz smug dymu o zmiennej intensywności.



Kominek na cztery pory roku
Efekt płomienia nie generuje ciepła, dzięki czemu można korzystać z uroku ognia płonącego w kominku 365 dni w roku.



Technologia ognia
Technologia Optimyst® tworzy trójwymiarowy efekt płomienia przy użyciu zimnej pary wodnej.



Oświetlenie LED
Energoszczędne diody LED wykorzystywane w kominkach mają długą żywotność i nie wymagają konserwacji.



Wymienne materiały dekoracyjne
Produkt dostarczany jest bez materiałów dekoracyjnych; zestaw plan dostępny jako dodatkowe akcesorium.



Wielofunkcyjny pilot
Steruj wszystkimi funkcjami kominka nie wstając z wygodnej kanapy.



Efekty dźwiękowe
Odgłos trzaskającego w ogniu drewna.

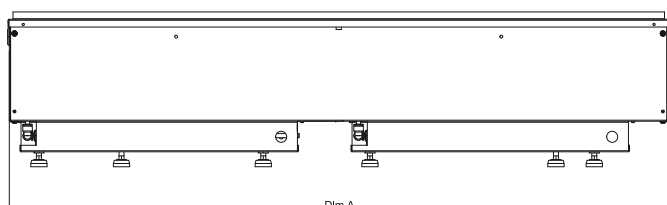
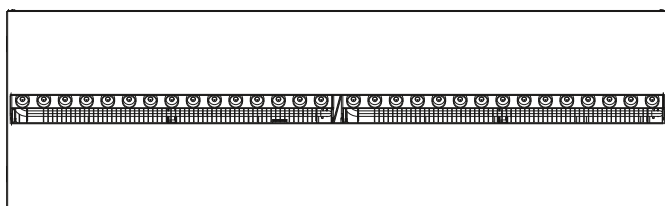


Montaż
Model przeznaczony do montażu we wnęce ściiennej lub dowolnego typu zabudowie.

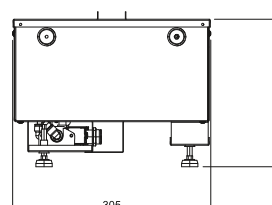
Cassette 500 (retail)

Wymiary zewnętrzne produktu

Wszystkie wymiary podawane są w mm



MODEL	DIM 'A'
CAS500	508mm
CAS1000	1017mm



Przy zabudowie wszystkich kaset kominkowych niezbędne jest pozostawienie odpowiedniego kanału wentylacyjnego w celu zapewnienia urządzeniu właściwego dopływu powietrza. Więcej informacji w instrukcji obsługi.

		Cassette 500 retail
Ogólna specyfikacja	Efekt płomienia	Optimyst®
	Nr katalogowy	210654
	Kod EAN	5011139210654
	Model	Kaseta kominkowa
	Widok na palenisko	4-stronny
	Kolor	Czarny
	Dekoracja paleniska	Metalowe palenisko
Wymiary produktu	Wymiary paleniska (szer. x wys.) [cm]	49x20
	Wymiary zewnętrzne (szer. x wys. x gł.) [cm]	50,8x23x30,5
Szczegółowa specyfikacja	Funkcja grzewcza	Nie
	Termostat	Nie
	Pilot zdalnego sterowania	Tak
	Dodatkowe sterowanie manualne	Tak
	Podświetlenie	LED
	Efekty dźwiękowe	Tak
	Efekty kolorystyczne	Nie
Pobór energii	Grzanie, moc w trybie 1	-
	Grzanie, moc w trybie 2	-
	Zużycie energii przez efekty optyczne	220W
	Maks. zużycie energii	220W
Zasilanie	Napięcie / częstotliwość	230V/50Hz
Informacje dodatkowe	Masa produktu [kg]	9
	Długość kabla zasilającego	1,5 m
	Gwarancja	2 lata

Zastrzeżenie

Opracowaliśmy tę publikację z najwyższą starannością. Jednak informacje w tej publikacji mogą być fałszywie interpretowane i mogły zostać zmienione lub uzupełnione. Niniejsza publikacja może ulec zmianie. Glen Dimplex nie ponosi odpowiedzialności za konsekwencje działań, decyzji lub wyników opartych wyłącznie na informacjach zawartych w niniejszej publikacji.

Cassette 1000 (retail)

Optimyst® | 230V/50Hz | 450 W



Wyobraź sobie idealny kominek: z płomieniami, które możesz bezpiecznie dotknąć; bez przewodu kominowego i uciążliwego żaru buchającego z paleniska. Wszystko to jest możliwe za sprawą iluzji ognia, która powstaje wskutek podświetlenia zimnej pary wodnej diodami LED. Rewolucyjne kasety Optimyst® definiują na nowo kominek elektryczny, umożliwiając stworzenie pełnego dramatyizmu, realistycznego efektu ognia. Modułowa budowa tego modelu pozwala na zestawienie go z kasetami 500, by stworzyć trójwymiarową, otwartą linię płomieni o dowolnej długości. Możliwości są wprost nieograniczone!

- Doskonała do montażu w dowolnego typu obudowie oraz wnękach mebli; zestawienie kilku kaset w linii umożliwia tworzenie niestandardowych projektów
- Łatwy do napełniania zbiornik na wodę; jedno uzupełnienie starcza na około 8-10 godzin pracy urządzenia
- Kabel zasilający IEC
- Odgłos trzaskającego w ogniu drewna z możliwością regulacji natężenia dźwięku
- Zestaw polan dostępny jako dodatkowe akcesorium

AKCESORIA

Zestaw polan 1000

Nr katalogowy 219930
Kod EAN 8716412219931



Zestaw polan 500 (2x)

Nr katalogowy 219920
Kod EAN 8716412219924



Widok na palenisko
4-stronny.



Obraz paleniska
Realistyczny efekt lekko unoszących się płomieni oraz smug dymu o zmiennej intensywności.



Kominek na cztery pory roku
Efekt płomienia nie generuje ciepła, dzięki czemu można korzystać z uroku ognia płonącego w kominku 365 dni w roku.



Technologia ognia
Technologia Optimyst® tworzy trójwymiarowy efekt płomienia przy użyciu zimnej pary wodnej.



Oświetlenie LED
Energoszczędne diody LED wykorzystywane w kominkach mają długą żywotność i nie wymagają konserwacji.



Wymienne materiały dekoracyjne

Produkt dostarczany jest bez materiałów dekoracyjnych; zestaw plan dostępny jako dodatkowe akcesorium.



Wielofunkcyjny pilot
Steruj wszystkimi funkcjami kominka nie wstając z wygodnej kanapy.



Efekty dźwiękowe
Odgłos trzaskającego w ogniu drewna.

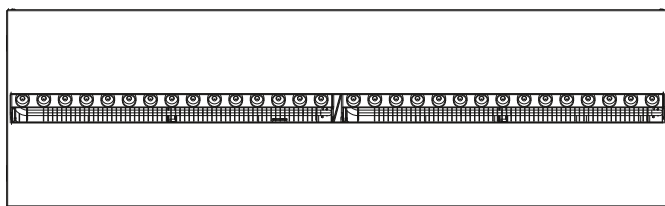


Montaż
Model przeznaczony do montażu we wnęce ściiennej lub dowolnego typu zabudowie.

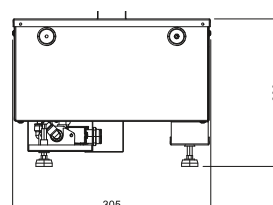
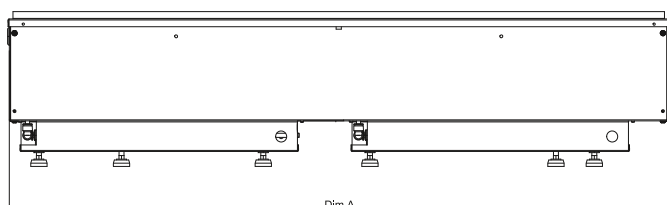
Cassette 1000 (retail)

Wymiary zewnętrzne produktu

Wszystkie wymiary podawane są w mm



MODEL	DIM 'A'
CAS500	508mm
CAS1000	1017mm



Przy zabudowie wszystkich kaset kominkowych niezbędne jest pozostawienie odpowiedniego kanału wentylacyjnego w celu zapewnienia urządzeniu właściwego dopływu powietrza. Więcej informacji w instrukcji obsługi.

		Cassette 1000 retail
Ogólna specyfikacja	Efekt płomienia	Optimyst®
	Nr katalogowy	210661
	Kod EAN	5011139210661
	Model	Kaseta kominkowa
	Widok na palenisko	4-stronny
	Kolor	Czarny
	Dekoracja paleniska	Metalowe palenisko
Wymiary produktu	Wymiary paleniska (szer. x wys.) [cm]	99x20
	Wymiary zewnętrzne (szer. x wys. x gł.) [cm]	101,7x23x30,5
Szczegółowa specyfikacja	Funkcja grzewcza	Nie
	Termostat	Nie
	Pilot zdalnego sterowania	Tak
	Dodatkowe sterowanie manualne	Tak
	Podświetlenie	LED
	Efekty dźwiękowe	Tak
	Efekty kolorystyczne	Nie
Pobór energii	Grzanie, moc w trybie 1	-
	Grzanie, moc w trybie 2	-
	Zużycie energii przez efekty optyczne	450W
	Maks. zużycie energii	450W
Zasilanie	Napięcie / częstotliwość	230V/50Hz
Informacje dodatkowe	Masa produktu [kg]	16
	Długość kabla zasilającego	1,5 m
	Gwarancja	2 lata

Zastrzeżenie

Opracowaliśmy tę publikację z najwyższą starannością. Jednak informacje w tej publikacji mogą być fałszywie interpretowane i mogły zostać zmienione lub uzupełnione. Niniejsza publikacja może ulec zmianie. Glen Dimplex nie ponosi odpowiedzialności za konsekwencje działań, decyzji lub wyników opartych wyłącznie na informacjach zawartych w niniejszej publikacji.

Cassette 500 (projects)

Optimyst® | 230V/50Hz | 220 W



Wyobraź sobie idealny kominek: z płomieniami, które możesz bezpiecznie dotknąć; bez przewodu kominowego i uciążliwego żaru buchającego z paleniska. Wszystko to jest możliwe za sprawą iluzji ognia, która powstaje wskutek podświetlenia zimnej pary wodnej diodami LED. Rewolucyjne kasety Optimyst® definiują na nowo kominek elektryczny, umożliwiając stworzenie pełnego dramatyizmu, realistycznego efektu ognia. Wersja „projects” nie wymaga nawet uzupełniania wody, ponieważ podłączona na stałe do instalacji wodociągowej, pobiera ją automatycznie. Modułowa budowa tego modelu pozwala na zestawienie go z kasetami 1000 projects.

- Doskonała do montażu w dowolnego typu obudowie oraz wnętkach mebli; zestawienie kilku kaset w linii umożliwia tworzenie niestandardowych projektów
- Automatyczne uzupełnianie wody dzięki podłączeniu do sieci wodociągowej
- Kabel zasilający IEC
- Odgłos trzaskającego w ogniu drewna z możliwością regulacji natężenia dźwięku
- Zestaw polan dostępny jako dodatkowe akcesorium

AKCESORIA

Zestaw polan 500


Nr katalogowy 219920
Kod EAN 8716412219924





Zestaw polan 500L


Nr katalogowy 206367
Kod EAN 5011139206367





 **Widok na palenisko**
4-stronny.


 **Obraz paleniska**
Realistyczny efekt lekko unoszących się płomieni oraz smug dymu o zmiennej intensywności.


 **Kominek na cztery pory roku**
Efekt płomienia nie generuje ciepła, dzięki czemu można korzystać z uroku ognia płonącego w kominku 365 dni w roku.


 **Technologia ognia**
Technologia Optimyst® tworzy trójwymiarowy efekt płomienia przy użyciu zimnej pary wodnej.

 **Oświetlenie LED**
Energoszczędne diody LED wykorzystywane w kominkach mają długą żywotność i nie wymagają konserwacji.

 **Wymienne materiały dekoracyjne**
Produkt dostarczany jest bez materiałów dekoracyjnych; zestaw plan dostępny jako dodatkowe akcesorium.

 **Wielofunkcyjny pilot**
Steruj wszystkimi funkcjami kominka nie wstając z wygodnej kanapy.

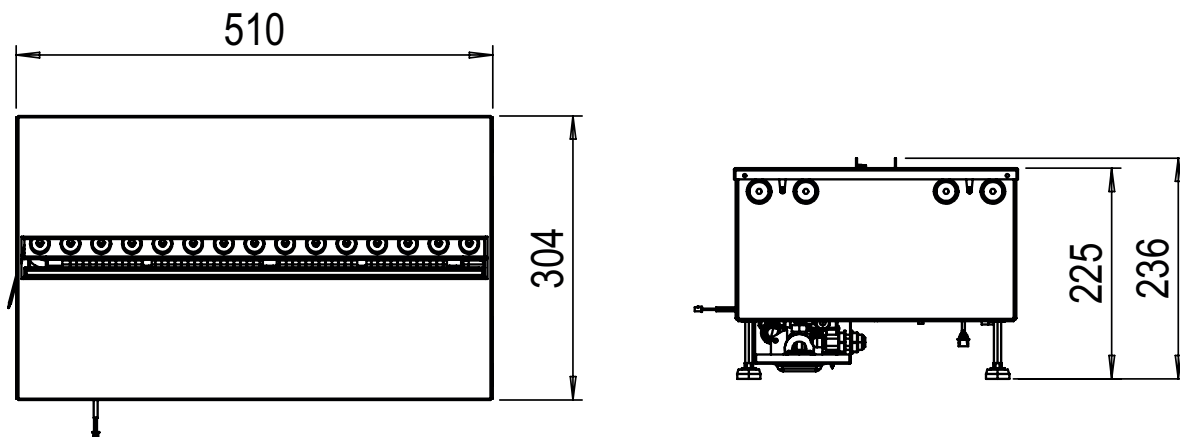
 **Efekty dźwiękowe**
Odgłos trzaskającego w ogniu drewna.

 **Montaż**
Model przeznaczony do montażu we wnęce ściiennej lub dowolnego typu zabudowie.

Cassette 500 (projects)

Wymiary zewnętrzne produktu

Wszystkie wymiary podawane są w mm



Przy zabudowie wszystkich kaset kominkowych niezbędne jest pozostawienie odpowiedniego kanału wentylacyjnego w celu zapewnienia urządzeniu właściwego dopływu powietrza. Więcej informacji w instrukcji obsługi.

		Cassette 500 projects
Ogólna specyfikacja	Efekt płomienia	Optimyst®
	Nr katalogowy	211439
	Kod EAN	5011139211439
	Model	Kaseta kominkowa
	Widok na palenisko	4-stronny
	Kolor	Czarny
	Dekoracja paleniska	Metalowe palenisko
Wymiary produktu	Wymiary paleniska (szer. x wys.) [cm]	49x20
	Wymiary zewnętrzne (szer. x wys. x gł.) [cm]	51x22,5x30,4
Szczegółowa specyfikacja	Funkcja grzewcza	Nie
	Termostat	Nie
	Pilot zdalnego sterowania	Tak
	Dodatkowe sterowanie manualne	Tak
	Podświetlenie	LED
	Efekty dźwiękowe	Tak
	Efekty kolorystyczne	Nie
Pobór energii	Grzanie, moc w trybie 1	-
	Grzanie, moc w trybie 2	-
	Zużycie energii przez efekty optyczne	220W
	Maks. zużycie energii	220W
Zasilanie	Napięcie / częstotliwość	230V/50Hz
Informacje dodatkowe	Masa produktu [kg]	11
	Długość kabla zasilającego	1,5 m
	Gwarancja	2 lata

Zastrzeżenie

Opracowaliśmy tę publikację z najwyższą starannością. Jednak informacje w tej publikacji mogą być fałszywie interpretowane i mogły zostać zmienione lub uzupełnione. Niniejsza publikacja może ulec zmianie. Glen Dimplex nie ponosi odpowiedzialności za konsekwencje działań, decyzji lub wyników opartych wyłącznie na informacjach zawartych w niniejszej publikacji.

Cassette 1000 (projects)

Optimyst® | 230V/50Hz | 450 W



Wyobraź sobie idealny kominek: z płomieniami, które możesz bezpiecznie dotknąć; bez przewodu kominowego i uciążliwego żaru buchającego z paleniska. Wszystko to jest możliwe za sprawą iluzji ognia, która powstaje wskutek podświetlenia zimnej pary wodnej diodami LED. Rewolucyjne kasety Optimyst® definiują na nowo kominek elektryczny, umożliwiając stworzenie pełnego dramatyizmu, realistycznego efektu ognia. Wersja „projects” nie wymaga nawet uzupełniania wody, ponieważ podłączona na stałe do instalacji wodociągowej, pobiera ją automatycznie. Modułowa budowa tego modelu pozwala na zestawienie go z kasetami 500 projects.

- Doskonała do montażu w dowolnego typu obudowie oraz wnętkach mebli; zestawienie kilku kaset w linii umożliwia tworzenie niestandardowych projektów
- Automatyczne uzupełnianie wody dzięki podłączeniu do sieci wodociągowej
- Kabel zasilający IEC
- Odgłos trzaskającego w ogniu drewna z możliwością regulacji natężenia dźwięku
- Zestaw polan dostępny jako dodatkowe akcesorium

AKCESORIA

Zestaw polan 1000


Nr katalogowy 219930
Kod EAN 8716412219931





Zestaw polan 500 (2x)


Nr katalogowy 219920
Kod EAN 8716412219924





 **Widok na palenisko**
4-stronny.


 **Obraz paleniska**
Realistyczny efekt lekko unoszących się płomieni oraz smug dymu o zmiennej intensywności.


 **Kominek na cztery pory roku**
Efekt płomienia nie generuje ciepła, dzięki czemu można korzystać z uroku ognia płonącego w kominku 365 dni w roku.


 **Technologia ognia**
Technologia Optimyst® tworzy trójwymiarowy efekt płomienia przy użyciu zimnej pary wodnej.

 **Oświetlenie LED**
Energoszczędne diody LED wykorzystywane w kominkach mają długą żywotność i nie wymagają konserwacji.

 **Wymienne materiały dekoracyjne**
Produkt dostarczany jest bez materiałów dekoracyjnych; zestaw plan dostępny jako dodatkowe akcesorium.

 **Wielofunkcyjny pilot**
Steruj wszystkimi funkcjami kominka nie wstając z wygodnej kanapy.

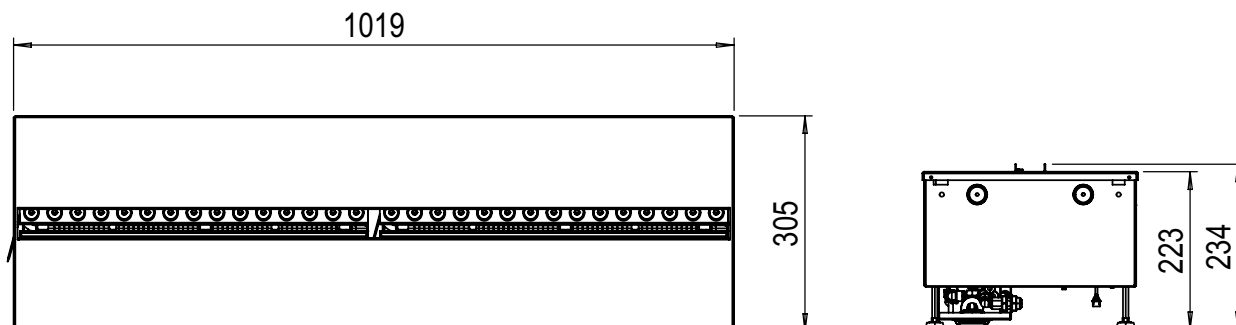
 **Efekty dźwiękowe**
Odgłos trzaskającego w ogniu drewna.

 **Montaż**
Model przeznaczony do montażu we wnęce ściiennej lub dowolnego typu zabudowie.

Cassette 1000 (projects)

Wymiary zewnętrzne produktu

Wszystkie wymiary podawane są w mm



Przy zabudowie wszystkich kaset kominkowych niezbędne jest pozostawienie odpowiedniego kanału wentylacyjnego w celu zapewnienia urządzeniu właściwego dopływu powietrza. Więcej informacji w instrukcji obsługi.

		Cassette 1000 projects
Ogólna specyfikacja	Efekt płomienia	Optimyst®
	Nr katalogowy	211446
	Kod EAN	5011139211446
	Model	Kaseta kominkowa
	Widok na palenisko	4-stronny
	Kolor	Czarny
	Dekoracja paleniska	Metalowe palenisko
Wymiary produktu	Wymiary paleniska (szer. x wys.) [cm]	99x20
	Wymiary zewnętrzne (szer. x wys. x gł.) [cm]	101,9x22,3x30,5
Szczegółowa specyfikacja	Funkcja grzewcza	Nie
	Termostat	Nie
	Pilot zdalnego sterowania	Tak
	Dodatkowe sterowanie manualne	Tak
	Podświetlenie	LED
	Efekty dźwiękowe	Tak
	Efekty kolorystyczne	Nie
Pobór energii	Grzanie, moc w trybie 1	-
	Grzanie, moc w trybie 2	-
	Zużycie energii przez efekty optyczne	450W
	Maks. zużycie energii	450W
Zasilanie	Napięcie / częstotliwość	230V/50Hz
Informacje dodatkowe	Masa produktu [kg]	18,5
	Długość kabla zasilającego	1,5 m
	Gwarancja	2 lata

Zastrzeżenie

Opracowaliśmy tę publikację z najwyższą starannością. Jednak informacje w tej publikacji mogą być fałszywie interpretowane i mogły zostać zmienione lub uzupełnione. Niniejsza publikacja może ulec zmianie. Glen Dimplex nie ponosi odpowiedzialności za konsekwencje działań, decyzji lub wyników opartych wyłącznie na informacjach zawartych w niniejszej publikacji.



WKŁADY DO ZABUDOWY



Elektryczne wkłady kominkowe do zabudowy marki Dimplex dostępne są w wielu rozmiarach i opcjach wykończenia. Wszystkie modele dzielą wspólne cechy, takie jak zachwycający obraz ognia, wiele standardowych funkcji, łatwość użytkowania, uniwersalny charakter. Wkłady stanowią centralny element wystroju każdego wnętrza, zwłaszcza w domach nie posiadających przewodów kominowych czy przyłączy gazowych. Idealne na dziś, gotowe na jutro.

Vivente 75 | 100 | 150

Revillusion® | 230V/50Hz | 1500 W



3 opcje instalacji 3 wymiary kominka dekoracyjnego 1-, 2- lub 3-stronnego



Vivente 75



Vivente 100



Vivente 150

Modele Vivente to najnowsza, ekskluzywna seria kominków elektrycznych Dimplex z technologią iluzji ognia Revillusion®. Posiadają one udoskonalony efekt płomieni, które jaśnieją nad realistycznie żarzącymi się polanami. Wybór spośród różnych barw podświetlenia paleniska oraz wnętrza urządzenia, a także 4 rodzajów paneli tylnych umożliwia idealne wkomponowanie kominka w dowolny wystrój wnętrza. Opcjonalna funkcja grzania pozwala na czerpanie przyjemności z ognia i relaksowanie się w jego blasku przez cały rok, niezależnie od temperatury za oknem. Za sprawą bezpłatnej aplikacji lub pilota sterowanie pracą urządzenia jest jeszcze bardziej komfortowe. Kominki dostępne są w 3 rozmiarach i 3 wariantach zabudowy: z 1-, 2- oraz 3-stronnym widokiem na palenisko.

- Wyposażony w 4 panele tylne: ze wzorem pionowych żeberk, kafelków, kamienia i gładką, czarną powierzchnią
- Czujnik ruchu SmartSense
- ComfortSaver: zużywa nawet do 11% mniej energii elektrycznej
- Dźwięk płonącego drewna
- Aplikacja Flame Connect do sterowania kominkiem

Kolory podświetlenia płomieni



Opcje paneli tylnych



Kamień

Czarny

Pionowe
żeberka

Kafelki



Widok na palenisko

3 opcje zabudowy: z 1-, 2-, lub 3-stronnym widokiem na palenisko.



Obraz paleniska

Wysoki kontrast kolorów płomieni tworzy efekt głębi oraz zapewnia realistyczny obraz ognia, który można dostosować do własnych preferencji.



Kominek na cztery pory roku

Efekt płomienia nie generuje ciepła, dzięki czemu można korzystać z uroku ognia płonącego w kominku 365 dni w roku.



Oświetlenie LED

Energooszczędne diody LED wykorzystywane w kominkach mają długą żywotność i nie wymagają konserwacji.



Oświetlenie wnętrza kominka

8 fabrycznych ustawień oświetlenia wnętrza kominka; możliwość stworzenia własnego motywu kolorystycznego za pomocą aplikacji.



Podświetlenie płomienia

Możliwość zmiany barw efektu płomienia.



Funkcja grzania

Wydajny, bezpieczny w użytkowaniu termowentylator zapewnia dodatkową funkcję grzania.



Aplikacja mobilna

Aplikacja Flame Connect dostępna na urządzenia z systemami iOS i Android



Panel tylny

4 panele tylne umożliwiające wkomponowanie kominka w wystrój wnętrza.



Szyba Cool Touch

Szyba urządzenia nie nagrzewa się, dzięki czemu jest bezpieczna dla dzieci i zwierząt domowych.



Technologia SmartSense

Technologia SmartSense wykrywa ruch w pomieszczeniu.



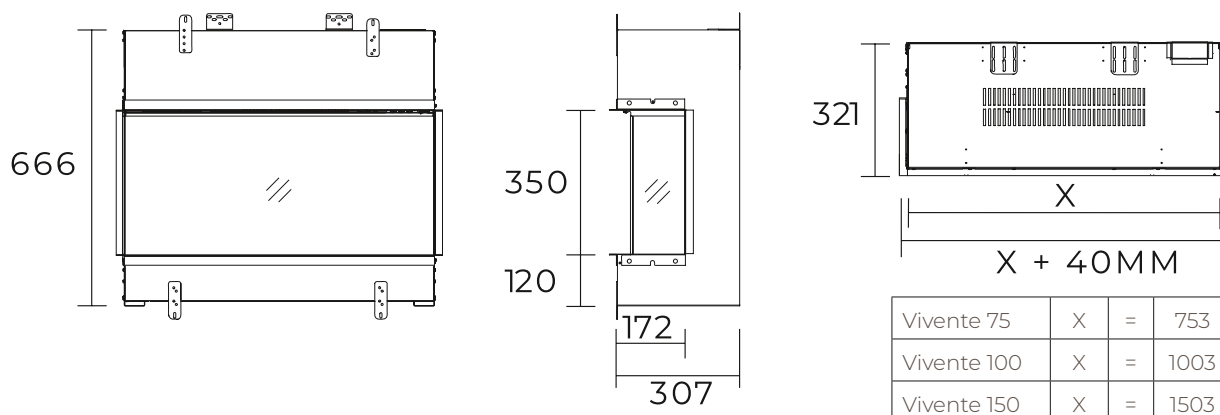
Programator czasowy

7-dniowy programator czasowy.



Montaż

Model przeznaczony do montażu we wnęce ściiennej lub dowolnego typu zabudowie.



Vivente 75	X	=	753
Vivente 100	X	=	1003
Vivente 150	X	=	1503

	Vivente 75	Vivente 100	Vivente 150	
Ogólna specyfikacja	Efekt płomienia	Revillusion®	Revillusion®	Revillusion®
	Nr katalogowy	211682	211712	211743
	Kod EAN	5011139211682	5011139211712	5011139211743
	Model	Wkład do zabudowy	Wkład do zabudowy	Wkład do zabudowy
	Widok na palenisko	1-, 2- lub 3-stronny	1-, 2- lub 3-stronny	1-, 2- lub 3-stronny
	Kolor	Czarny	Czarny	Czarny
	Dekoracja paleniska	Polana, kryształki i drobinki węgla	Polana, kryształki i drobinki węgla	Polana, kryształki i drobinki węgla
Wymiary produktu	Wymiary paleniska (szer. x wys.) [cm]	75x34	100x34	150x34
	Wymiary zewnętrzne (szer. x wys. x gł.) w cm	79,3x66,6x30,7	104,3x66,6x30,7	154,3x66,6x30,7
Szczegółowa specyfikacja	Funkcja grzewcza	Tak	Tak	Tak
	Termostat	Tak	Tak	Tak
	Pilot zdalnego sterowania	Tak	Tak	Tak
	Dodatkowe sterowanie manualne	Tak	Tak	Tak
	Podświetlenie	LED	LED	LED
	Efekty dźwiękowe	Tak	Tak	Tak
	Efekty kolorystyczne	Tak	Tak	Tak
Pobór energii	Grzanie, moc w trybie 1	1500W	1500W	1500W
	Grzanie, moc w trybie 2	-	-	-
	Zużycie energii przez efekty optyczne	20W	28W	40W
	Maks. zużycie energii	1500W	1500W	1500W
Zasilanie	Napięcie / częstotliwość	230V/50Hz	230V/50Hz	230V/50Hz
Informacje dodatkowe	Masa produktu [kg]	38	50	70
	Długość kabla zasilającego	1,5 m	1,5 m	1,5 m
	Gwarancja	2 lata	2 lata	2 lata

Zdalne sterowanie



W komplecie pilot



Aplikacja mobilna
Zeskanuj kod QR i pobierz aplikację!



Zastrzeżenie

Opracowaliśmy tę publikację z najwyższą starannością. Jednak informacje w tej publikacji mogą być fałszywie interpretowane i mogły zostać zmienione lub uzupełnione. Niniejsza publikacja może ulec zmianie. Glen Dimplex nie ponosi odpowiedzialności za konsekwencje działań, decyzji lub wyników opartych wyłącznie na informacjach zawartych w niniejszej publikacji.

XHD Electric firebox

Optiflame® | 230V/50Hz | 1400 W



3 wymiary do wyboru



23" - XHD23



26" Firebox - XHD26



28" Firebox - XHD28

Elektryczne wkłady do zabudowy we wnęce ściiennej lub do montażu w dowolnego typu obudowie. Modele XHD wyróżnia wiele unikalnych cech. Bezramowa szyba przednia umożliwia doskonały widok na płonący wewnątrz ogień. Wkłady te posiadają też możliwość dostosowania jasności, wysokości oraz częstotliwości migotania płomieni, a także różnych kolorów podświetlenia paleniska do własnych potrzeb, jak i do charakteru wnętrza. Cyfrowy termostat oraz wbudowany moduł grzewczy zapewniają łatwą regulację temperatury. Wkłady XHD dostępne są w różnych rozmiarach.

- Nowoczesne wkłady kominkowe zaprojektowane z myślą o montażu we wnęce ściiennej lub dowolnego typu obudowie
- Elegancki design dzięki bezramowej szybie przedniej
- Opcja podświetlenia podstawy płomieni w kolorze czerwonym lub niebieskim
- Sterowanie zdalne oraz za pomocą ekranu dotykowego
- Możliwość zmiany częstotliwości migotania płomieni



Widok na palenisko

1-stronny.



Obraz paleniska

Niczym niezakłócony obraz płomieni dzięki bezramowej obudowie kominka.



Kominek na cztery pory roku

Efekt płomienia nie generuje ciepła, dzięki czemu można korzystać z uroku ognia płonącego w kominku 365 dni w roku.



Technologia ognia

Technologia Optiflame® kreuje obraz hipnotyzujących płomieni unoszących się nad rozświetlonym paleniskiem.



Oświetlenie LED

Energooszczędne diody LED wykorzystywane w kominkach mają długą żywotność i nie wymagają konserwacji.



Podświetlenie płomienia

Możliwość zmiany barw efektu płomienia.



Funkcja grzania

Wydajny, bezpieczny w użytkowaniu termowentylator zapewnia dodatkową funkcję grzania.



Wielofunkcyjny pilot

Steruj wszystkimi funkcjami kominka nie wstając z wygodnej kanapy.



Sterowanie manualne

Dodatkowe sterowanie za pomocą ekranu dotykowego umieszczonego nad szybą wkładu.



Programator czasowy

Wyłącznik 8h.



Montaż

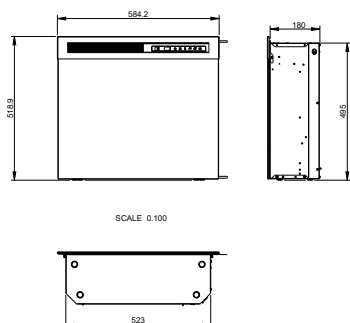
Model przeznaczony do montażu we wnęce ściiennej lub dowolnego typu zabudowie.

XHD Electric firebox

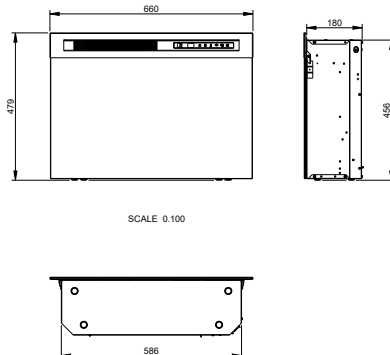
Wymiary zewnętrzne produktu

Wszystkie wymiary podawane są w mm

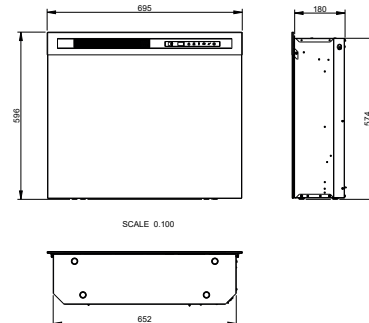
23" Firebox - XHD23



26" Firebox - XHD26



28" Firebox - XHD28



	XHD23	XHD26	XHD28	
Ogólna specyfikacja	Efekt płomienia	Optiflame®	Optiflame®	Optiflame®
	Nr katalogowy	210951	210975	211002
	Kod EAN	5011139210951	5011139210975	5011139211002
	Model	Wkład do zabudowy	Wkład do zabudowy	Wkład do zabudowy
	Widok na palenisko	1-stronny	1-stronny	1-stronny
	Kolor	Czarny	Czarny	Czarny
	Dekoracja paleniska	Polana LED	Polana LED	Polana LED
Wymiary produktu	Wymiary paleniska (szer. x wys.) [cm]	52x42	60x38	62x48
	Wymiary zewnętrzne (szer. x wys. x gł.) w cm	58,4x51,9x18	66x47,9x18	69,5x59,6x18
Szczegółowa specyfikacja	Funkcja grzewcza	Tak	Tak	Tak
	Termostat	Tak	Tak	Tak
	Pilot zdalnego sterowania	Tak	Tak	Tak
	Dodatkowe sterowanie manualne	Tak	Tak	Tak
	Podświetlenie	LED	LED	LED
	Efekty dźwiękowe	Nie	Nie	Nie
	Efekty kolorystyczne	Tak	Tak	Tak
Pobór energii	Grzanie, moc w trybie 1	1400W	1400W	1400W
	Grzanie, moc w trybie 2	-	-	-
	Zużycie energii przez efekty optyczne	7W	7W	7W
	Maks. zużycie energii	1400W	1400W	1400W
Zasilanie	Napięcie / częstotliwość	230V/50Hz	230V/50Hz	230V/50Hz
	Masa produktu [kg]	11	11,5	14,5
Informacje dodatkowe	Długość kabla zasilającego	1,5 m	1,5 m	1,5 m
	Gwarancja	2 lata	2 lata	2 lata

Zastrzeżenie

Opracowaliśmy tę publikację z najwyższą starannością. Jednak informacje w tej publikacji mogą być fałszywie interpretowane i mogły zostać zmienione lub uzupełnione. Niniejsza publikacja może ulec zmianie. Glen Dimplex nie ponosi odpowiedzialności za konsekwencje działań, decyzji lub wyników opartych wyłącznie na informacjach zawartych w niniejszej publikacji.

Firebox

Revillusion® | 230V/50Hz | 2000 W



Wkłady kominkowe Revillusion® Firebox stanowią kamień milowy w rozwoju technologii iluzji ognia. Stanowią gotowe rozwiązanie do samodzielnego montażu we wnękach meblowych, ściennych lub istniejących obudowach. Posiadają naturalnej wielkości polana i dekoracyjne wnętrze ze wzorem cegieł. Na jego tle widnieją unoszące się w górę, realistyczne płomienie oraz intensywny blask żaru. Różne barwy podświetlenia paleniska, jak również ciepło wydzielane przez moduł grzewczy można łatwo dostosować do nastroju chwili, a także charakteru wnętrza.

- Łatwy montaż we wnęce ściennej lub dowolnego typu obudowie
- Technologia Revillusion® umożliwia regulację efektu płomieni tworząc głębię obrazu ognia
- Antyrefleksyjny panel Mirage™, z częściowo matową, akrylową powierzchnią, tworzy wyrazisty obraz realistycznych płomieni, bez odbijania światła
- Tworzy wyjątkową atmosferę dzięki możliwości indywidualnego dostosowania barw oraz oświetlenia paleniska



AKCESORIA

Szyba frontowa 30"

Nr katalogowy RBFGLASS30
Kod EAN 0781052108004



Widok na palenisko
1-stronny.

Obraz paleniska
Wysoki kontrast kolorów płomieni tworzy efekt głębi oraz zapewnia realistyczny obraz ognia, który można dostosować do własnych preferencji.

Kominek na cztery pory roku
Efekt płomienia nie generuje ciepła, dzięki czemu można korzystać z uroku ognia płonącego w kominku 365 dni w roku.

Technologia ognia
Technologia Revillusion® potęguje wizualny efekt głębi płomieni.

Oświetlenie LED
Energoszczędne diody LED wykorzystywane w kominkach mają długą żywotność i nie wymagają konserwacji.

Podświetlenie płomienia
Możliwość zmiany barw efektu płomienia.

Funkcja grzania
Wydajny, bezpieczny w użytkowaniu termowentylator zapewnia dodatkową funkcję grzania.

Wielofunkcyjny pilot
Steruj wszystkimi funkcjami kominka nie wstając z wygodnej kanapy.

Sterowanie manualne
Dodatkowe sterowanie za pomocą ekranu dotykowego umieszczonego nad szybą wkładu.

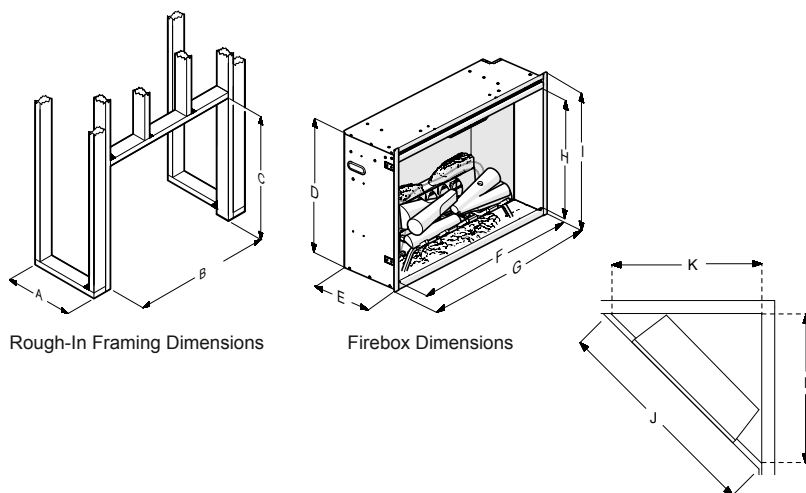
Programator czasowy
Wyłącznik 8h.

Montaż
Model przeznaczony do montażu we wnęce ściennej lub dowolnego typu zabudowie.

Firebox

Wymiary zewnętrzne produktu

Wszystkie wymiary podawane są w mm



	RBF30	RBF36
A	12 1/2" (318 mm)	12 1/2" (318 mm)
B	30 5/8" (778 mm)	36 5/8" (930 mm)
C	26 3/16" (665 mm)	26 3/16" (665 mm)
D	25 3/4" (654 mm)	25 3/4" (654 mm)
E	12" (306 mm)	12" (306 mm)
F	29 3/8" (746 mm)	35 3/8" (898 mm)
G	31 1/8" (792 mm)	37 1/8" (944 mm)
H	22 3/4" (578 mm)	22 3/4" (578 mm)
I	26 5/8" (676 mm)	26 5/8" (674 mm)
J	54 1/4" (1378 mm)	60" (1524 mm)
K	38 1/2" (978 mm)	42 1/2" (1080 mm)
L	38 1/2" (978 mm)	42 1/2" (1080 mm)

Revillusion® Firebox 30" brick		
Ogólna specyfikacja	Efekt płomienia	Revillusion®
	Nr katalogowy	210357
	Kod EAN	5011139210357
	Model	Wkład do zabudowy
	Widok na palenisko	1-stronny
	Kolor	Czarny
	Dekoracja paleniska	Polana LED z opcją zmiany barw
Wymiary produktu	Wymiary paleniska (szer. x wys.) [cm]	75x58
	Wymiary zewnętrzne (szer. x wys. x gł.) [cm]	79,2x67,6x30,7
Szczegółowa specyfikacja	Funkcja grzewcza	Tak
	Termostat	Tak
	Pilot zdalnego sterowania	Tak
	Dodatkowe sterowanie manualne	Tak
	Podświetlenie	LED
	Efekty dźwiękowe	Nie
	Efekty kolorystyczne	Tak
Pobór energii	Grzanie, moc w trybie 1	2000W
	Grzanie, moc w trybie 2	-
	Zużycie energii przez efekty optyczne	15W
	Maks. zużycie energii	2000W
Zasilanie	Napięcie / częstotliwość	230V/50Hz
Informacje dodatkowe	Masa produktu [kg]	25
	Długość kabla zasilającego	1,5 m
	Gwarancja	2 lata

Zastrzeżenie

Opracowaliśmy tę publikację z najwyższą starannością. Jednak informacje w tej publikacji mogą być fałszywie interpretowane i mogły zostać zmienione lub uzupełnione. Niniejsza publikacja może ulec zmianie. Glen Dimplex nie ponosi odpowiedzialności za konsekwencje działań, decyzji lub wyników opartych wyłącznie na informacjach zawartych w niniejszej publikacji.

Engine

Optimyst® | 230V/50Hz | 1000 - 2000 W



Engine 56-600



Engine 68-400

Wkłady kominkowe, zaprojektowane do montażu w dowolnych wnękach ściennych lub obudowach, wkomponowują się doskonale w wybrane miejsce i stanowią gotowe rozwiązanie dla indywidualnych projektów. Modele Engine oferują nie tylko niezrównany efekt płomienia Optimyst®, ale także komfortową opcję grzania. Dzięki wyłącznikowi czasowemu 24h/7, posiadają możliwość ogrzania wnętrza w dowolnym momencie, tworząc przy tym przytulną atmosferę.

- Wkład kominkowy o nowoczesnym, eleganckim wzornictwie
- Łatwy do napełniania zbiornik na wodę; jedno uzupełnienie starcza na około 8-10 godzin pracy urządzenia
- Wyłącznik czasowy 24 h / 7 zapewnia dużą elastyczność – możliwość zaprogramowania ustawień dla każdego dnia tygodnia indywidualnie
- Efekt płomienia działa niezależnie od opcji grzania, co umożliwia czerpanie przyjemności z blasku ognia przez cały rok
- Opcja dodatkowa: lustrzany panel tylny wzmagający intensywność obrazu płomieni

AKCESORIA

Lustrzany panel tylny 56-600

Nr katalogowy 204509
Kod EAN 5011139204509

Ceglany panel tylny 56-600

Nr katalogowy 204493
Kod EAN 5011139204493

Lustrzany panel tylny 68-400

Nr katalogowy 205421
Kod EAN 5011139205421



Widok na palenisko

1-stronny.



Obraz paleniska

Realistyczny efekt lekko unoszących się płomieni oraz smug dymu o zmiennej intensywności.



Kominek na cztery pory roku

Efekt płomienia nie generuje ciepła, dzięki czemu można korzystać z uroku ognia płonącego w kominku 365 dni w roku.



Technologia ognia

Technologia Optimyst® tworzy trójwymiarowy efekt płomienia przy użyciu zimnej pary wodnej.



Funkcja grzania

Wydajny, bezpieczny w użytkowaniu termowentylator zapewnia dodatkową funkcję grzania.



Wielofunkcyjny pilot

Steruj wszystkimi funkcjami kominka nie wstając z wygodnej kanapy.



Panel tylny

Panel tylny ze wzorem cegieł lub lustrem umożliwiający wkomponowanie kominka w wystrój wnętrza.



Programator czasowy

7-dniowy programator czasowy.



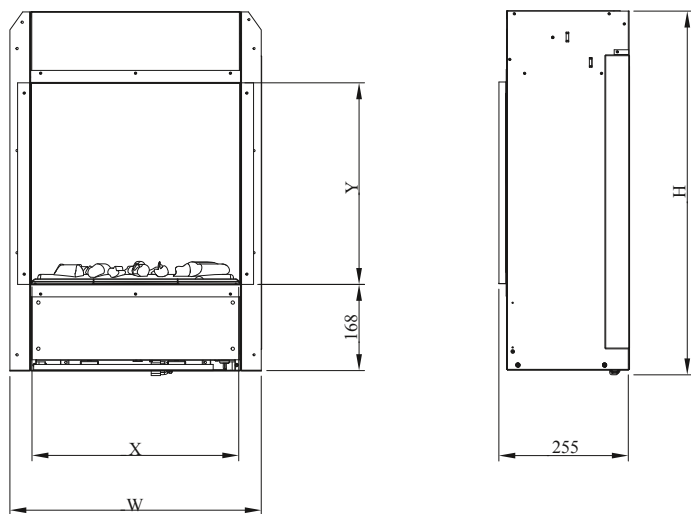
Montaż

Model przeznaczony do montażu we wnęcie ściennej lub dowolnego typu zabudowie.

Engine

Wymiary zewnętrzne produktu

Wszystkie wymiary podawane są w mm



MODEL	'H'	'W'	'X'	'Y'
ENG56-400	700mm	490mm	413mm	395mm
ENG68-400	823mm	490mm	413mm	517mm
ENG56-600	700mm	646mm	569mm	395mm

	Engine 56-600	Engine 68-400	
Ogólna specyfikacja	Efekt płomienia	Optimyst®	Optimyst®
	Nr katalogowy	211835	210258
	Kod EAN	5011139211835	5011139210258
	Model	Wkład do zabudowy	Wkład do zabudowy
	Widok na palenisko	1-stronny	1-stronny
	Kolor	Czarny	Czarny
	Dekoracja paleniska	Polana	Polana
Wymiary produktu	Wymiary paleniska (szer. x wys.) [cm]	56x40	41x51
	Wymiary zewnętrzne (szer. x wys. x gł.) w cm	64,6x70x25,5	49x82,3x25,5
Szczegółowa specyfikacja	Funkcja grzewcza	Tak	Tak
	Termostat	Tak	Tak
	Pilot zdalnego sterowania	Tak	Tak
	Dodatkowe sterowanie manualne	Tak	Tak
	Podświetlenie	Halogenowe	Halogenowe
	Efekty dźwiękowe	Nie	Nie
	Efekty kolorystyczne	Nie	Nie
Pobór energii	Grzanie, moc w trybie 1	1000W	1000W
	Grzanie, moc w trybie 2	2000W	2000W
	Zużycie energii przez efekty optyczne	200W	200W
	Maks. zużycie energii	2000W	2000W
Zasilanie	Napięcie / częstotliwość	230V/50Hz	230V/50Hz
Informacje dodatkowe	Masa produktu [kg]	19,5	18
	Długość kabla zasilającego	1,5 m	1,5 m
	Gwarancja	2 lata	2 lata

Zastrzeżenie

Opracowaliśmy tę publikację z najwyższą starannością. Jednak informacje w tej publikacji mogą być fałszywie interpretowane i mogły zostać zmienione lub uzupełnione. Niniejsza publikacja może ulec zmianie. Glen Dimplex nie ponosi odpowiedzialności za konsekwencje działań, decyzji lub wyników opartych wyłącznie na informacjach zawartych w niniejszej publikacji.

Opti-V

Opti-V® | 230V/50Hz | 35/70 W



Opti-V single



Opti-V double

Nowoczesne, elektryczne wkłady kominkowe z opracowanym przez markę Dimplex, wyjątkowo realistycznym i intensywnym efektem ognia Opti-Virtual®. Kominki tworzą naturalny obraz żywych płomieni z tryskającymi iskrami oraz żarzącymi się polanami, a także towarzyszącym temu odgłosem trzaskającego w ogniu drewna. Bezpieczne, łatwe w utrzymaniu, doskonale zdobią wnętrza zarówno obiektów użyteczności publicznej, jak i domów prywatnych. Dostępne w dwóch rozmiarach.

- Technologia 3D tworząca olśniewający obraz płomieni
- Realistyczne polana podświetlane od wewnątrz diodami LED
- Tryskające iskry dodają palenisku realizmu
- Odgłos trzaskającego w ogniu drewna, dobywający się z wbudowanego głośnika, dodaje autentyczności
- Nie wytwarzający ciepła efekt płomieni kreuje przytulną atmosferę ognia przez cały rok



Widok na palenisko

1-stronny.



Obraz paleniska

Olśniewający obraz płomieni dzięki technologii 3D.



Kominek na cztery pory roku

Efekt płomienia nie generuje ciepła, dzięki czemu można korzystać z uroku ognia płonącego w kominku 365 dni w roku.



Technologia ognia

Technologia Opti-V® łączy w sobie wysokiej rozdzielczości obraz prawdziwego ognia, energooszczędną technologię LED oraz realistyczne wnętrza kominka.



Oświetlenie LED

Dzięki wykorzystaniu ekranu LCD oraz techniki iluzji zw. efektem ducha Peppera, kominek jest energooszczędny i nie wymaga konserwacji.



Funkcja grzania

Wydajny, bezpieczny w użytkowaniu termowentylator zapewnia dodatkową funkcję grzania.



Wielofunkcyjny pilot

Steruj wszystkimi funkcjami kominka nie wstając z wygodnej kanapy.



Efekty dźwiękowe

Odgłos trzaskającego w ogniu drewna.



Montaż

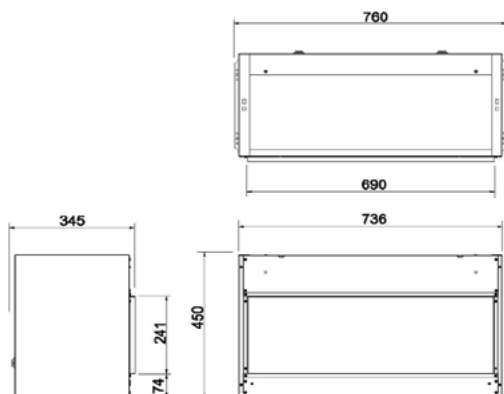
Model przeznaczony do montażu we wnęce ściiennej lub dowolnego typu zabudowie.

Opti-V

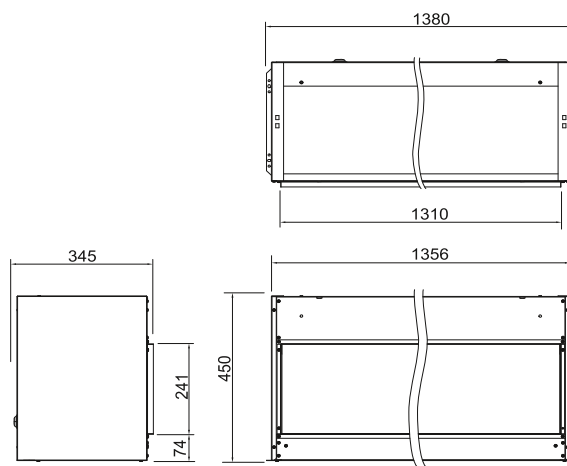
Wymiary zewnętrzne produktu

Wszystkie wymiary podawane są w mm

Opti-V single



Opti-V double



	Opti-V Single	Opti-V Double	
Ogólna specyfikacja	Efekt płomienia	Opti-V®	Opti-V®
	Nr katalogowy	204912	204929
	Kod EAN	5011139204912	5011139204929
	Model	Wkład do zabudowy	Wkład do zabudowy
	Widok na palenisko	1-stronny	1-stronny
	Kolor	Czarny	Czarny
	Dekoracja paleniska	Polana	Polana
Wymiary produktu	Wymiary paleniska (szer. x wys.) [cm]	69x24	131x24
	Wymiary zewnętrzne (szer. x wys. x gł.) w cm	73,6x45x34,5	135,6x45x34,5
Szczegółowa specyfikacja	Funkcja grzewcza	Nie	Nie
	Termostat	Nie	Nie
	Pilot zdalnego sterowania	Tak	Tak
	Dodatkowe sterowanie manualne	Tak	Tak
	Podświetlenie	LED	LED
	Efekty dźwiękowe	Tak	Tak
	Efekty kolorystyczne	Nie	Nie
Pobór energii	Grzanie, moc w trybie 1	-	-
	Grzanie, moc w trybie 2	-	-
	Zużycie energii przez efekty optyczne	35W	70W
	Maks. zużycie energii	35W	70W
Zasilanie	Napięcie / częstotliwość	230V/50Hz	230V/50Hz
Informacje dodatkowe	Masa produktu [kg]	26	47
	Długość kabla zasilającego	1,5 m	1,5 m
	Gwarancja	2 lata	2 lata

Zastrzeżenie

Opracowaliśmy tę publikację z najwyższą starannością. Jednak informacje w tej publikacji mogą być fałszywie interpretowane i mogły zostać zmienione lub uzupełnione. Niniejsza publikacja może ulec zmianie. Glen Dimplex nie ponosi odpowiedzialności za konsekwencje działań, decyzji lub wyników opartych wyłącznie na informacjach zawartych w niniejszej publikacji.

Wall fire engine

Optimyst® | 230V/50Hz | 2000 W



Wall fire engine S



Wall fire engine L

Elektryczne wkłady kominkowe Wall fire engine przeznaczone są do umieszczenia na ścianie w dowolnego typu obudowie. Umożliwiają indywidualny wybór miejsca montażu, by w pełni czerpać przyjemność z widoku płomieni, które z lekkością unoszą się nad rozżarzonymi polanami, dzięki technologii ognia Optimyst®. Zarówno wysokością płomieni, jak i funkcją grzania można wygodnie sterować za pomocą pilota. Wkłady dostępne w dwóch rozmiarach, a także z ramami imitującą beton (kominki ściennie Nissum concrete).

- Wkłady kominkowe do montażu na ścianie w dowolnego typu obudowie
- Modele dostępne także z ramą imitującą beton - kominki ściennie Nissum concrete
- Efekt płomienia działa niezależnie od trybu grzania, dzięki czemu można cieszyć się urokiem kominka cały rok
- Wyłącznik czasowy 24 h / 7 zapewnia dużą elastyczność, umożliwiając zaprogramowania ustawień dla każdego dnia tygodnia indywidualnie
- Produkty z zestawem polan w standardzie



Widok na palenisko

1-stronny.



Obraz paleniska

Realistyczny efekt lekko unoszących się płomieni oraz smug dymu o zmiennej intensywności.



Kominek na cztery pory roku

Efekt płomienia nie generuje ciepła, dzięki czemu można korzystać z uroku ognia płonącego w kominku 365 dni w roku.



Technologia ognia

Technologia Optimyst® tworzy trójwymiarowy efekt płomienia przy użyciu zimnej pary wodnej.



Funkcja grzania

Wydajny, bezpieczny w użytkowaniu termowentylator zapewnia dodatkową funkcję grzania.



Wielofunkcyjny pilot

Steruj wszystkimi funkcjami kominka nie wstając z wygodnej kanapy.



Programator czasowy

7-dniowy programator czasowy.



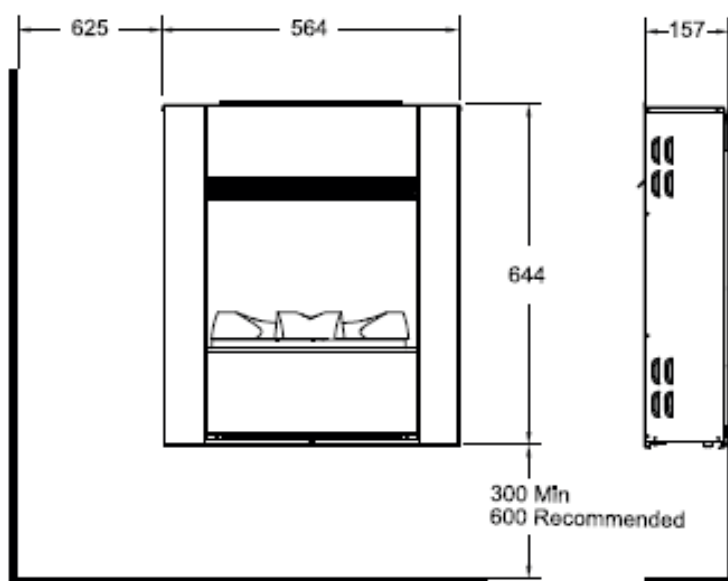
Montaż

Model przeznaczony do montażu we wnęce ściiennej lub dowolnego typu zabudowie.

Wall fire engine

Wymiary zewnętrzne produktu

Wszystkie wymiary podawane są w mm



	Wall fire engine S	Wall fire engine L	
Ogólna specyfikacja	Efekt płomienia	Optimyst®	Optimyst®
	Nr katalogowy	210180	210203
	Kod EAN	5011139210180	5011139210203
	Model	Wkład do zabudowy	Wkład do zabudowy
	Widok na palenisko	1-stronny	1-stronny
	Kolor	Czarny	Czarny
	Dekoracja paleniska	Polana	Polana
Wymiary produktu	Wymiary paleniska (szer. x wys.) [cm]	40x32	54x32
	Wymiary zewnętrzne (szer. x wys. x gł.) [cm]	56,4x64,4x15,7	71,5x56,4x15,7
Szczegółowa specyfikacja	Funkcja grzewcza	Tak	Tak
	Termostat	Tak	Tak
	Pilot zdalnego sterowania	Tak	Tak
	Dodatkowe sterowanie manualne	Tak	Tak
	Podświetlenie	Halogenowe	Halogenowe
	Efekty dźwiękowe	Nie	Nie
	Efekty kolorystyczne	Nie	Nie
Pobór energii	Grzanie, moc w trybie 1	1000W	1000W
	Grzanie, moc w trybie 2	2000W	2000W
	Zużycie energii przez efekty optyczne	200W	200W
	Maks. zużycie energii	2000W	2000W
Zasilanie	Napięcie / częstotliwość	230V/50Hz	230V/50Hz
Informacje dodatkowe	Masa produktu [kg]	14,45	17
	Długość kabla zasilającego	1,5 m	1,5 m
	Gwarancja	2 lata	2 lata

Zastrzeżenie

Opracowaliśmy tę publikację z najwyższą starannością. Jednak informacje w tej publikacji mogą być fałszywie interpretowane i mogły zostać zmienione lub uzupełnione. Niniejsza publikacja może ulec zmianie. Glen Dimplex nie ponosi odpowiedzialności za konsekwencje działań, decyzji lub wyników opartych wyłącznie na informacjach zawartych w niniejszej publikacji.

3 Step

Optimyst® | 230V/50Hz | 1500 W



Dzięki różnym wariantom zabudowy: z 1-stronnym, 2-stronnym oraz 3-stronnym widokiem na palenisko, kominek 3 Step można łatwo wkomponować zarówno w architekturę wnętrza, jak i jego styl. Efekt płomienia Optimyst® zachwyca realistyczną iluzją dymu oraz ognia, co więcej, jest bezpieczny dla zdrowia, ponieważ nie wykorzystuje gazu, a także niekłopotliwy w użytkowaniu ze względu na brak popiołu.

- Bezramowy, 3-szybowy wkład kominkowy
- Model posiada możliwość zabudowy 1-, 2- lub 3-stronnej
- Produkt z zestawem polan w standardzie
- Efekt płomienia działa niezależnie od trybu grzania, co umożliwia czerpanie radości z uroku płonącego w kominku ognia 365 dni w roku



Widok na palenisko

1-stronny.



Obraz paleniska

Realistyczny efekt lekko unoszących się płomieni oraz smug dymu o zmiennej intensywności.



Kominek na cztery pory roku

Efekt płomienia nie generuje ciepła, dzięki czemu można korzystać z uroku ognia płonącego w kominku 365 dni w roku.



Technologia ognia

Technologia Optimyst® tworzy trójwymiarowy efekt płomienia przy użyciu zimnej pary wodnej.



Funkcja grzania

Wydajny, bezpieczny w użytkowaniu termowentylator zapewnia dodatkową funkcję grzania.



Wielofunkcyjny pilot

Steruj wszystkimi funkcjami kominka nie wstając z wygodnej kanapy.



Efekty dźwiękowe

Odgłos trzaskającego w ogniu drewna.



Programator czasowy

7-dniowy programator czasowy.



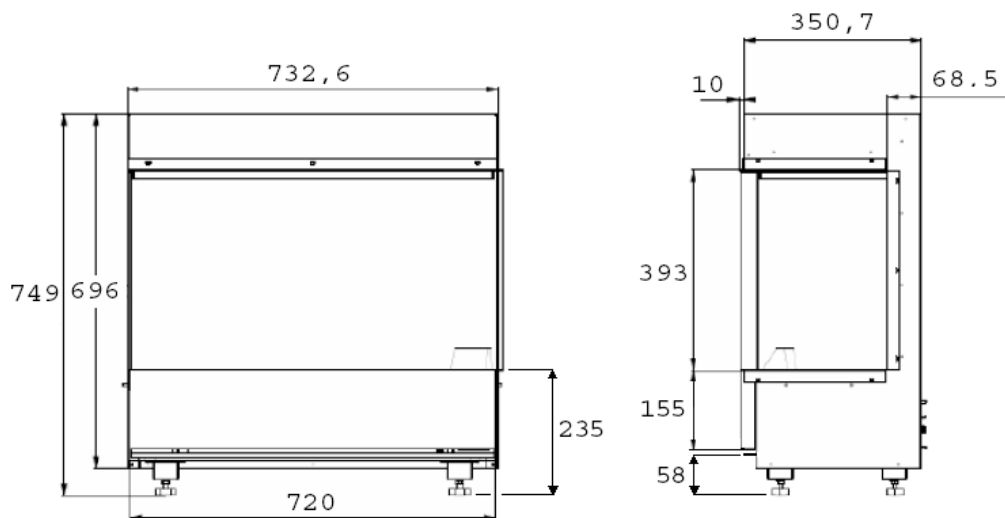
Montaż

Model przeznaczony do montażu we wnęce ściiennej lub dowolnego typu zabudowie.

3 Step

Wymiary zewnętrzne produktu

Wszystkie wymiary podawane są w mm



		3 Step
Ogólna specyfikacja	Efekt płomienia	Optimyst®
	Nr katalogowy	210166
	Kod EAN	5011139210166
	Model	Wkład do zabudowy
	Widok na palenisko	1-, 2- lub 3-stronny
	Kolor	Czarny
	Dekoracja paleniska	Polana
Wymiary produktu	Wymiary paleniska (szer. x wys.) [cm]	71x39
	Wymiary zewnętrzne (szer. x wys. x gł.) [cm]	73,2x74,9x35
Szczegółowa specyfikacja	Funkcja grzewcza	Tak
	Termostat	Tak
	Pilot zdalnego sterowania	Tak
	Dodatkowe sterowanie manualne	Tak
	Podświetlenie	Halogenowe
	Efekty dźwiękowe	Nie
	Efekty kolorystyczne	Nie
Pobór energii	Grzanie, moc w trybie 1	750W
	Grzanie, moc w trybie 2	1500W
	Zużycie energii przez efekty optyczne	250W
	Maks. zużycie energii	1500W
Zasilanie	Napięcie / częstotliwość	230V/50Hz
Informacje dodatkowe	Masa produktu [kg]	55
	Długość kabla zasilającego	1,5 m
	Gwarancja	2 lata

Zastrzeżenie

Opracowaliśmy tę publikację z najwyższą starannością. Jednak informacje w tej publikacji mogą być fałszywie interpretowane i mogły zostać zmienione lub uzupełnione. Niniejsza publikacja może ulec zmianie. Glen Dimplex nie ponosi odpowiedzialności za konsekwencje działań, decyzji lub wyników opartych wyłącznie na informacjach zawartych w niniejszej publikacji.




KOMINKI ŚCIENNE



Ogień towarzyszy nam w niemalże każdym miejscu. Dlaczego więc jego płomień nie mogłyby rozświetlić ściany Twojego salonu czy sypialni? Kominki ściennie Dimplex to modele wyjątkowo łatwe w montażu - wystarczy je po prostu powiesić, podłączyć do gniazda elektrycznego, a przestrzeń domową od razu wypełni ciepła barwa ognia. Tak niewiele potrzeba, by w Twoim domu zagościła przytulna atmosfera.

SP16


Optiflame® | 230V/50Hz | 2000 W





SP16 to kominek ścienny mierzący prawie metr szerokości, który niewątpliwie wywiera ogromne wrażenie. Blask płomieni wznoszących się nad naturalnie żarzącymi się polanami dodatkowo uwydatnia jego czarna rama. Ponadto, model ten wyposażony jest w wydajną jednostkę grzewczą dającą przytulne ciepło, a także poręczny pilot zdalnego sterowania. Doskonała ozdoba wnętrza, którą można umieścić zarówno na ścianie, jak i we wnęce ściennej.


- Nowoczesny, elegancki design z czarnym wykończeniem
- Kominek nadaje wnętrzom unikalnego charakteru
- Model przeznaczony do montażu na ścianie lub we wnęce ściennej
- Opcja jednostajnego lub pulsacyjnego blasku polan





 **Widok na palenisko**
1-stronny.


 **Obraz paleniska**
Niczym niezakłócony obraz płomieni dzięki bezramkowej obudowie kominka.


 **Kominek na cztery pory roku**
Efekt płomienia nie generuje ciepła, dzięki czemu można korzystać z uroku ognia płonącego w kominku 365 dni w roku.


 **Technologia ognia**
Technologia Optiflame® kreuje obraz hipnotyzujących płomieni unoszących się nad rozświetlonym paleniskiem.


 **Oświetlenie LED**
Energoszczędne diody LED wykorzystywane w kominkach mają długą żywotność i nie wymagają konserwacji.

 **Funkcja grzania**
Wydajny, bezpieczny w użytkowaniu termowentylator zapewnia dodatkową funkcję grzania.

 **Wielofunkcyjny pilot**
Steruj wszystkimi funkcjami kominka nie wstając z wygodnej kanapy.

 **Sterowanie manualne**
Dodatkowe sterowanie za pomocą przycisków umieszczonych nad szybą kominka.

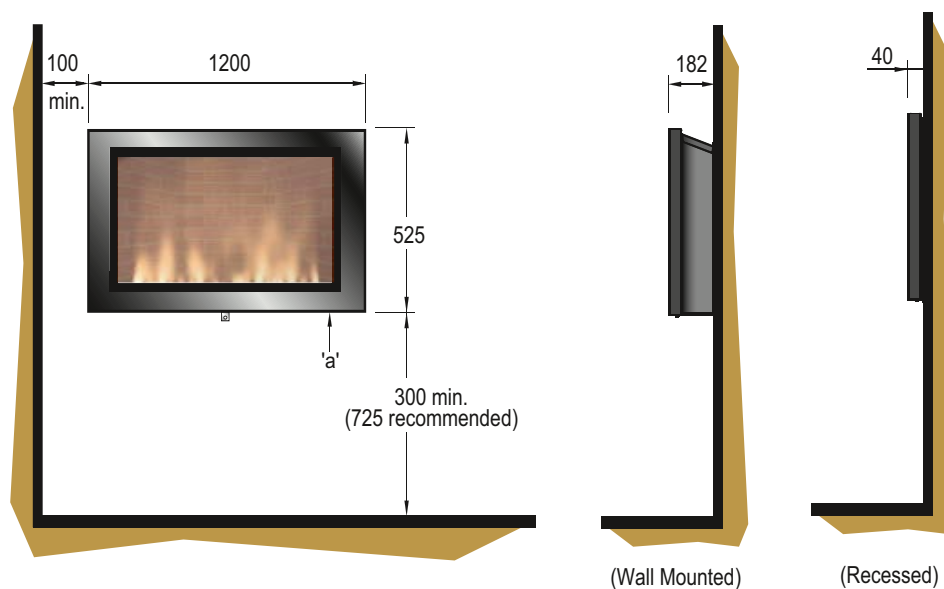
 **Programator czasowy**
Wyłącznik 8h.

 **Montaż**
Model przeznaczony do montażu naściennego lub częściowo zagłębionego.

SP16

Wymiary zewnętrzne produktu

Wszystkie wymiary podawane są w mm



		SP16
Ogólna specyfikacja	Efekt płomienia	Optiflame®
	Nr katalogowy	209863
	Kod EAN	5011139209863
	Model	Kominek ścienny
	Widok na palenisko	1-stronny
	Kolor	Czarny
	Dekoracja paleniska	Polana
Wymiary produktu	Wymiary paleniska (szer. x wys.) [cm]	95x38
	Wymiary zewnętrzne (szer. x wys. x gł.) [cm]	120x52,5x18,2
Szczegółowa specyfikacja	Funkcja grzewcza	Tak
	Termostat	Tak
	Pilot zdalnego sterowania	Tak
	Dodatkowe sterowanie manualne	Tak
	Podświetlenie	LED
	Efekty dźwiękowe	Nie
	Efekty kolorystyczne	Nie
Pobór energii	Grzanie, moc w trybie 1	1000W
	Grzanie, moc w trybie 2	2000W
	Zużycie energii przez efekty optyczne	13W
	Maks. zużycie energii	2000W
Zasilanie	Napięcie / częstotliwość	230V/50Hz
Informacje dodatkowe	Masa produktu [kg]	35
	Długość kabla zasilającego	1,5 m
	Gwarancja	2 lata

Zastrzeżenie

Opracowaliśmy tę publikację z najwyższą starannością. Jednak informacje w tej publikacji mogą być fałszywie interpretowane i mogły zostać zmienione lub uzupełnione. Niniejsza publikacja może ulec zmianie. Glen Dimplex nie ponosi odpowiedzialności za konsekwencje działań, decyzji lub wyników opartych wyłącznie na informacjach zawartych w niniejszej publikacji.



KOMINKI ŚCIENNE DO ZABUDOWY



Żywe płomienie zamknięte w eleganckiej formie. Jakość, która przejawia się w subtelnych detalach, starannym wykończeniu i inteligentnych funkcjach. Blask, który można łatwo dostosować do indywidualnych potrzeb oraz nastroju. Elektryczne kominki ściennie do zabudowy marki Dimplex oferują wszystko to... i wiele więcej. Skorzystaj z nieograniczonych możliwości, by stworzyć swoje wymarzone wnętrze.

Prism 34" | 50" | 74"

Optiflame® | 230V/50Hz | 1100 W



3 wymiary do wyboru



Prism 34"



Prism 50"



Prism 74"

Panoramyczne kominki Prism stanowią prawdziwą ozdobę każdej przestrzeni. Wszystko za sprawą akrylowych kostek lodu imitujących diamenty, które wraz z płomieniami tworzą wyjątkowo estetyczną kompozycję. Palenisko dodatkowo posiada opcję podświetlenia siedmioma barwami, które budują nastrój dostosowany do potrzeb chwili lub charakteru wnętrza. Dzięki pilotowi zdalnego sterowania oraz wydajnemu modułowi grzewczemu, modele te zapewniają komfort użytkowania oraz atmosferę ciepła w każdym pomieszczeniu. Urządzenia mogą być zainstalowane na ścianie, jak również we wnęce ściiennej i dostępne są w trzech rozmiarach.

- Palenisko z akrylowymi kostkami lodu z możliwością podświetlenia w sześciu kolorach
- Urządzenia przeznaczone do montażu natynkowego lub podtynkowego
- Wyświetlacz cyfrowy zintegrowany ze szklaną obudową
- Cyfrowy termostat umożliwiający regulację temperatury

Opcje podświetlenia paleniska



Widok na palenisko

1-stronny.



Obraz paleniska

Niczym niezakłócony obraz płomieni dzięki bezramkowej obudowie kominka.



Kominek na cztery pory roku

Efekt płomienia nie generuje ciepła, dzięki czemu można korzystać z uroku ognia płonącego w kominku 365 dni w roku.



Technologia ognia

Technologia Optiflame® kreuje obraz hipnotyzujących płomieni unoszących się nad rozświetlonym paleniskiem.



Oświetlenie LED

Energooszczędne diody LED wykorzystywane w kominkach mają długą żywotność i nie wymagają konserwacji.



Oświetlenie wnętrza kominka

Siedem barw podświetlenia paleniska do wyboru z opcją płynnego przenikania wszystkich kolorów.



Funkcja grzania

Wydajny, bezpieczny w użytkowaniu termowentylator zapewnia dodatkową funkcję grzania.



Wielofunkcyjny pilot

Steruj wszystkimi funkcjami kominka nie wstając z wygodnej kanapy.



Sterowanie manualne

Dodatkowe sterowanie za pomocą przycisków umieszczonych nad szybą kominka.



Szyba antyrefleksyjna

Powłoka szyby zapobiega powstawaniu refleksów świetlnych.



Programator czasowy

Wyłącznik 8h.



Montaż

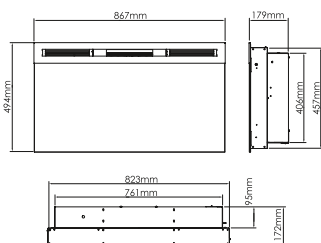
Model przeznaczony do montażu ściennego lub częściowo zagłębionego.

Prism 34" | 50" | 74"

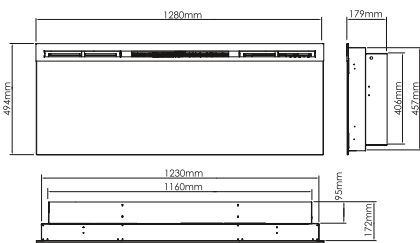
Wymiary zewnętrzne produktu

Wszystkie wymiary podawane są w mm

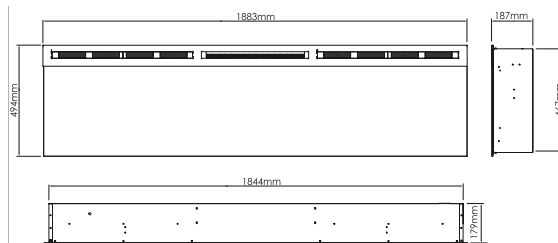
Prism 34"



Prism 50"



Prism 74"




	Prism 34"	Prism 50"	Prism 74"	
Ogólna specyfikacja	Efekt płomienia	Optiflame®	Optiflame®	Optiflame®
	Nr katalogowy	208378	209900	209917
	Kod EAN	5011139208378	5011139209900	5011139209917
	Model	Ścienny do zabudowy	Ścienny do zabudowy	Ścienny do zabudowy
	Widok na palenisko	1-stronny	1-stronny	1-stronny
	Kolor	Czarny	Czarny	Czarny
	Dekoracja paleniska	Akrylowe kostki lodu	Akrylowe kostki lodu	Akrylowe kostki lodu
Wymiary produktu	Wymiary paleniska (szer. x wys.) [cm]	79x27	120x27	180x27
	Wymiary zewnętrzne (szer. x wys. x gł.) [cm]	82,3x45,7x17,2	123x45,7x17,2	184,4x46,7x17,2
Szczegółowa specyfikacja	Funkcja grzewcza	Tak	Tak	Tak
	Termostat	Tak	Tak	Tak
	Pilot zdalnego sterowania	Tak	Tak	Tak
	Dodatkowe sterowanie manualne	Tak	Tak	Tak
	Podświetlenie	LED	LED	LED
	Efekty dźwiękowe	Nie	Nie	Nie
	Efekty kolorystyczne	Tak	Tak	Tak
Pobór energii	Grzanie, moc w trybie 1	1100W	1100W	1100W
	Grzanie, moc w trybie 2	-	-	-
	Zużycie energii przez efekty optyczne	15W	19W	24W
	Maks. zużycie energii	1100W	1100W	1100W
Zasilanie	Napięcie / częstotliwość	230V/50Hz	230V/50Hz	230V/50Hz
Informacje dodatkowe	Masa produktu [kg]	23,5	32,5	51
	Długość kabla zasilającego	1,5 m	1,5 m	1,5 m
	Gwarancja	2 lata	2 lata	2 lata

Zastrzeżenie

Opracowaliśmy tę publikację z najwyższą starannością. Jednak informacje w tej publikacji mogą być fałszywie interpretowane i mogły zostać zmienione lub uzupełnione. Niniejsza publikacja może ulec zmianie. Glen Dimplex nie ponosi odpowiedzialności za konsekwencje działań, decyzji lub wyników opartych wyłącznie na informacjach zawartych w niniejszej publikacji.

Ignite 50" | 74" | 100"

Optiflame® | 230V/50Hz | 1800 W



3 wymiary do wyboru



Ignite 50"



Ignite 74"



Ignite 100"

Seria kominków do zabudowy we wnęce ściiennej Ignite XL wytycza nowe trendy we wzornictwie oraz standardy estetyczne, oferując bezkonkurencyjny, panoramiczny widok na grę płomieni. Wielobarwne, LEDowe podświetlenie paleniska umożliwia dostosowanie jego kolorystyki do nastroju lub szczególnej okazji. Ciepłe powietrze, uchodzące przez dyskretne otwory wentylacyjne w obudowie, szybko i skutecznie ogrzewa pomieszczenie. Montaż kominków jest mało wymagający oraz nie zajmuje wiele czasu. Seria ta charakteryzuje się nowoczesnym designem i wysoką jakością.

- Bezramowa szyba zapewnia niczym niezakłócony, panoramiczny widok na palenisko z każdej perspektywy
- Palenisko z akrylowymi kostkami lodu z możliwością wielobarwnego podświetlenia
- Krótki czas nagrzewania dzięki funkcji zwiększania mocy grzewczej oraz łatwa kontrola temperatury za sprawą termostatu cyfrowego
- Opatentowany system grzewczy ComfortSaver – tryb Eco zużywa mniej energii elektrycznej
- Opcjonalna dekoracja paleniska w postaci drewna dryftowego i otoczków

Opcje podświetlenia paleniska



AKCESORIA

Zestaw drewna dryftowego i otoczków 50"

Nr katalogowy LF50DWS-KIT
Kod EAN 0781052102842



Zestaw drewna dryftowego i otoczków 74"

Nr katalogowy LF74DWS-KIT
Kod EAN 0781052102859



Widok na palenisko

1-stronny.



Obraz paleniska

Niczym niezakłócony obraz płomieni dzięki bezramowej obudowie kominka.



Kominek na cztery pory roku

Efekt płomienia nie generuje ciepła, dzięki czemu można korzystać z uroku ognia płonącego w kominku 365 dni w roku.



Technologia ognia

Technologia Optiflame® kreuje obraz hipnotyzujących płomieni unoszących się nad rozświetlonym paleniskiem.



Oświetlenie LED

Energoszczędne diody LED wykorzystywane w kominkach mają długą żywotność i nie wymagają konserwacji.



Wymienne materiały dekoracyjne

Akrylowe kostki lodu lub, w celu uzyskania bardziej autentycznego wyglądu paleniska - drewno dryftowe z otoczkami (akcesorium dodatkowe).



Oświetlenie wnętrza kominka

Siedem barw podświetlenia paleniska do wyboru z opcją płynnego przenikania wszystkich kolorów.



Podświetlenie płomienia

Możliwość zmiany barw efektu płomienia.



Funkcja grzania

Wydajny, bezpieczny w użytkowaniu termowentylator zapewnia dodatkową funkcję grzania.



Wielofunkcyjny pilot

Steruj wszystkimi funkcjami kominka nie wstając z wygodnej kanapy.



Szyba antyrefleksyjna

Powłoka szyby zapobiega powstawaniu refleksów świetlnych.



ComfortSaver / Ecosaver

Opatentowany system grzewczy ComfortSaver zużywa mniej energii elektrycznej.



Programator czasowy

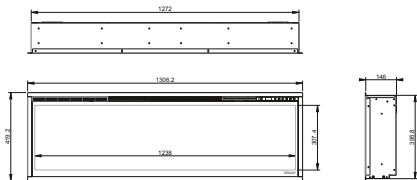
Wyłącznik 8h.

Ignite 50" | 74" | 100"

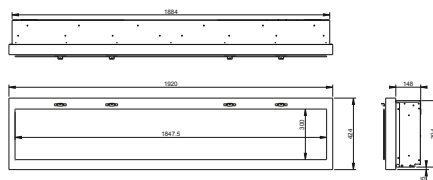
Wymiary zewnętrzne produktu

Wszystkie wymiary podawane są w mm

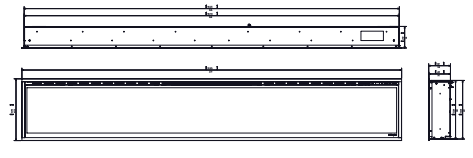
Ignite 50"



Ignite 74"



Ignite 100"



	Ignite 50"	Ignite 74"	Ignite 100"	
Ogólna specyfikacja	Efekt płomienia	Optiflame®	Optiflame®	Optiflame®
	Nr katalogowy	210272	210289	210296
	Kod EAN	5011139210272	5011139210289	5011139210296
	Model	Ścienny do zabudowy	Ścienny do zabudowy	Ścienny do zabudowy
	Widok na palenisko	1-stronny	1-stronny	1-stronny
	Kolor	Czarny	Czarny	Czarny
	Dekoracja paleniska	Akrylowe kostki lodu	Akrylowe kostki lodu	Akrylowe kostki lodu
Wymiary produktu	Wymiary paleniska (szer. x wys.) [cm]	124x31	186x31	245x31
	Wymiary zewnętrzne (szer. x wys. x gł.) [cm]	127,8x39,6x14,6	188,8x39,6x14,6	254,8x39,6x14,6
Szczegółowa specyfikacja	Funkcja grzewcza	Tak	Tak	Tak
	Termostat	Tak	Tak	Tak
	Pilot zdalnego sterowania	Tak	Tak	Tak
	Dodatkowe sterowanie manualne	Tak	Tak	Tak
	Podświetlenie	LED	LED	LED
	Efekty dźwiękowe	Nie	Nie	Nie
	Efekty kolorystyczne	Tak	Tak	Tak
Pobór energii	Grzanie, moc w trybie 1	1800W	1800W	1800W
	Grzanie, moc w trybie 2	-	-	-
	Zużycie energii przez efekty optyczne	19W	27W	35W
	Maks. zużycie energii	1800W	1800W	1800W
Zasilanie	Napięcie / częstotliwość	230V/50Hz	230V/50Hz	230V/50Hz
Informacje dodatkowe	Masa produktu [kg]	30	41	53,5
	Długość kabla zasilającego	1,5 m	1,5 m	1,5 m
	Gwarancja	2 lata	2 lata	2 lata

Zastrzeżenie

Opracowaliśmy tę publikację z najwyższą starannością. Jednak informacje w tej publikacji mogą być fałszywie interpretowane i mogły zostać zmienione lub uzupełnione. Niniejsza publikacja może ulec zmianie. Glen Dimplex nie ponosi odpowiedzialności za konsekwencje działań, decyzji lub wyników opartych wyłącznie na informacjach zawartych w niniejszej publikacji.

Sierra 48" | 60" | 72"

220 - 240 V | 1300 - 1600 W



3 wymiary do wyboru



Sierra 48"



Sierra 60"



Sierra 72"

Kominki liniowe Sierra to elegancka ozdoba każdej przestrzeni. Wszeczhronność tych urządzeń polega między innymi na różnych opcjach montażu. Kominki cieszą oko zarówno zabudowane we wnęce, zawieszane na ścianie lub umieszczone w dowolnym miejscu jako modele wolnostojące. Wymienne materiały dekoracyjne oraz wiele ustawień podświetlenia paleniska współgrają z aranżacjami utrzymanymi w tradycyjnym, jak również nowoczesnym stylu. Kominki tworzą przytulną atmosferę za naciśnięciem jednego przycisku.

- Dołączone nóżki umożliwiają umieszczenie urządzeń na blach mebli
- Efekty dźwiękowe: pełniejszy wrażenia zmysłowe dzięki odgłosom trzaskającego w ogniu drewna
- Możliwość połączenia kominka ze smartfonem za pomocą Bluetooth i korzystania z aplikacji Tuya Smart

Wymienne dekoracje paleniska



Polana

Kryształki

Otoczaki

Kolory efektu płomienia



Widok na palenisko

1-stronny.



Obraz paleniska

Niczym niezakłócony obraz płomieni dzięki bezramkowej obudowie kominka.



Kominek na cztery pory roku

Efekt płomienia nie generuje ciepła, dzięki czemu można korzystać z uroku ognia płonącego w kominku 365 dni w roku.



Technologia ognia

Technologia Optiflame® kreuje obraz hipnotyzujących płomieni unoszących się nad rozświetlonym paleniskiem.



Oświetlenie LED

Energooszczędne diody LED wykorzystywane w kominkach mają długą żywotność i nie wymagają konserwacji.



Wymienne materiały dekoracyjne

Trzy opcje dekoracji paleniska – polana, kryształki oraz białe otoczaki umożliwiające całkowitą zmianę charakteru wnętrza.



Oświetlenie wnętrza kominka

Osiem barw podświetlenia paleniska do wyboru z opcją płynnego przenikania wszystkich kolorów.



Podświetlenie płomienia

Możliwość zmiany barw efektu płomienia.



Funkcja grzania

Wydajny, bezpieczny w użytkowaniu termowentylator zapewnia dodatkową funkcję grzania.



Aplikacja mobilna

Tuya app available for the smartphone



Szyba Cool Touch

Szyba urządzenia nie nagrzewa się, dzięki czemu jest bezpieczna dla dzieci i zwierząt domowych.



Programator czasowy

Wyłącznik 8h.



Plug and Play

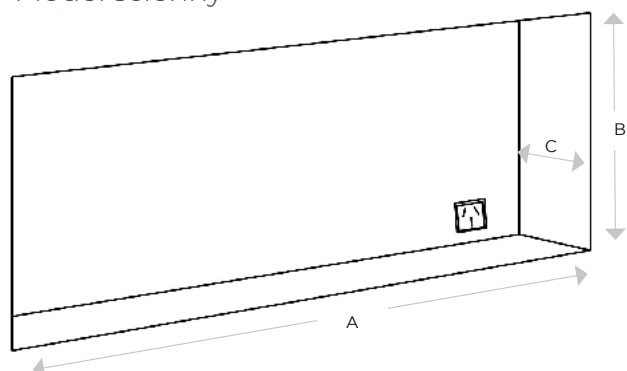
Wystarczy tylko podłączyć do gniazdka, aby w mgnieniu oka stworzyć przytulną atmosferę.

Sierra 48" | 60" | 72"

Wymiary zewnętrzne produktu

Wszystkie wymiary podawane są w mm

Model ścienny



MODEL		DIMENSIONS							
48"	Wolnostojący	1219	(b)	x	495	(h)	x	132	(d)
	Ścienny	1057	(a)	x	470	(b)	x	165	(c)
60"	Wolnostojący	1524	(b)	x	495	(h)	x	132	(d)
	Ścienny	1331	(a)	x	470	(b)	x	165	(c)
72"	Wolnostojący	1829	(b)	x	495	(h)	x	132	(d)
	Ścienny	1636	(a)	x	470	(b)	x	165	(c)

	Sierra 48"	Sierra 60"	Sierra 72"	
Ogólna specyfikacja	Efekt płomienia	Optiflame®	Optiflame®	Optiflame®
	Nr katalogowy	220930	220940	220950
	Kod EAN	8716412220937	8716412220944	8716412220951
	Model	Ścienny do zabudowy	Ścienny do zabudowy	Ścienny do zabudowy
	Widok na palenisko	1-stronny	1-stronny	1-stronny
	Kolor	Czarny	Czarny	Czarny
	Dekoracja paleniska	Polana, kryształki, białe otoczaki	Polana, kryształki, białe otoczaki	Polana, kryształki, białe otoczaki
Wymiary produktu	Wymiary paleniska (szer. x wys.) [cm]	101,5x26,8	128,9x26,8	159,4x26,8
	Wymiary zewnętrzne (szer. x wys. x gł.) [cm]	121,9x49,5x13,2	152,4x49,5x13,2	182,9x49,5x13,2
Szczegółowa specyfikacja	Funkcja grzewcza	Tak	Tak	Tak
	Termostat	Tak	Tak	Tak
	Pilot zdalnego sterowania	Tak	Tak	Tak
	Dodatkowe sterowanie manualne	Tak	Tak	Tak
	Podświetlenie	LED	LED	LED
	Efekty dźwiękowe	Tak	Tak	Tak
	Efekty kolorystyczne	Tak	Tak	Tak
Pobór energii	Grzanie, moc w trybie 1	1300W	1300W	1300W
	Grzanie, moc w trybie 2	1600W	1600W	1600W
	Zużycie energii przez efekty optyczne	8,6W	8,6W	8,6W
	Maks. zużycie energii	1600W	1600W	1600W
Zasilanie	Napięcie / częstotliwość	230V/50Hz	230V/50Hz	230V/50Hz
Informacje dodatkowe	Masa produktu [kg]	18,5	29	35,5
	Długość kabla zasilającego	1,5 m	1,5 m	1,5 m
	Gwarancja	2 lata	2 lata	2 lata

Zastrzeżenie

Opracowaliśmy tę publikację z najwyższą starannością. Jednak informacje w tej publikacji mogą być fałszywie interpretowane i mogły zostać zmienione lub uzupełnione. Niniejsza publikacja może ulec zmianie. Glen Dimplex nie ponosi odpowiedzialności za konsekwencje działań, decyzji lub wyników opartych wyłącznie na informacjach zawartych w niniejszej publikacji.



KOMINKI Z OBUDOWĄ I WOLNOSTOJĄCE



Usiądź wygodnie przy kominku, odpocznij, zregeneruj siły. Bez względu na to, jaki jest wystrój Twojego wnętrza lub w jakim stylu gustujesz... kominki z obudową Dimplex oferują szeroki wybór modeli o różnym wzornictwie oraz gabarytach, pasujących nawet do najmniejszych przestrzeni. Banalnie łatwe w obsłudze, nie wymagają instalacji, bez sadzy, popiołu, spalin czy komina. Dogodne miejsce oraz gniazdko elektryczne to o wszystko, czego potrzeba, by ogrzać Twoją duszę i ciało.

Asti

Optiflame® | 230V/50Hz | 1400 W



Kominek elektryczny utrzymany w klasycznym stylu. Jego oszczędny w formie design doskonale współgra zarówno z tradycyjnym, jak i nowoczesnym wystrojem wnętrz. Asti ociepli oraz ozdobi każdą przestrzeń – doskonale sprawdzi się w salonie, a także w gabinecie czy sypialni. Efektem płomieni Optiflame® oraz pracą modułu grzewczego można sterować za pomocą dołączonego pilota.

- Klasyczne wzornictwo z białym wykończeniem
- Nadaje się do każdego wystroju wnętrz
- Cyfrowy termostat umożliwiający regulację temperatury



Widok na palenisko

1-stronny.



Obraz paleniska

Niczym niezakłócony obraz płomieni dzięki bezramkowej obudowie kominka.



Kominek na cztery pory roku

Efekt płomienia nie generuje ciepła, dzięki czemu można korzystać z uroku ognia płonącego w kominku 365 dni w roku.



Technologia ognia

Technologia Optiflame® kreuje obraz hipnotyzujących płomieni unoszących się nad rozświetlonym paleniskiem.



Oświetlenie LED

Energooszczędne diody LED wykorzystywane w kominkach mają długą żywotność i nie wymagają konserwacji.



Podświetlenie płomienia

Możliwość zmiany barw efektu płomienia.



Funkcja grzania

Wydajny, bezpieczny w użytkowaniu termowentylator zapewnia dodatkową funkcję grzania.



Wielofunkcyjny pilot

Steruj wszystkimi funkcjami kominka nie wstając z wygodnej kanapy.



Sterowanie manualne

Dodatkowe sterowanie za pomocą ekranu dotykowego umieszczonego nad szybą wkładu.



Programator czasowy

Wyłącznik 8h.



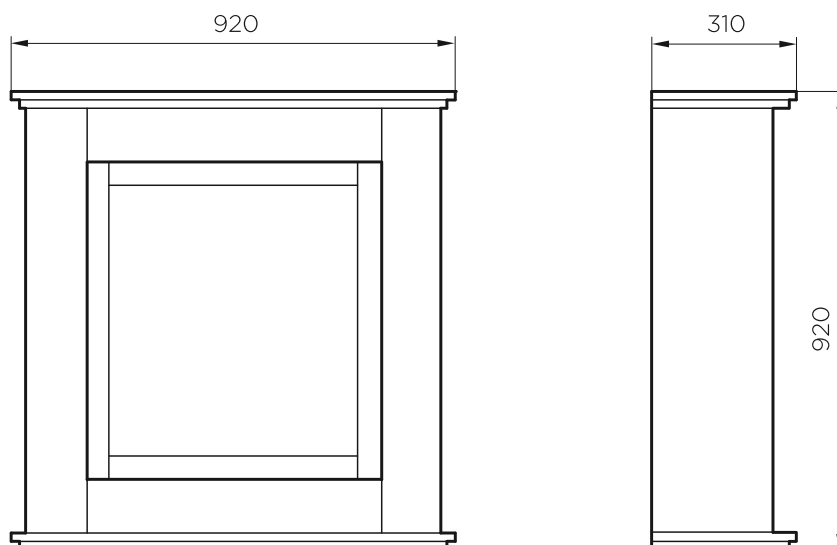
Plug and Play

Wystarczy tylko podłączyć do gniazdka, aby w mgnieniu oka stworzyć przytulną atmosferę.



Montaż

Model wolnostojący.



		Asti
Ogólna specyfikacja	Efekt płomienia	Optiflame®
	Nr katalogowy	221520
	Kod EAN	8716412221521
	Model	Kominek z obudową
	Widok na palenisko	1-stronny
	Kolor	Biały
	Dekoracja paleniska	Polana LED
Wymiary produktu	Wymiary paleniska (szer. x wys.) [cm]	52x42
	Wymiary zewnętrzne (szer. x wys. x gł.) [cm]	92x95x31
Szczegółowa specyfikacja	Funkcja grzewcza	Tak
	Termostat	Tak
	Pilot zdalnego sterowania	Tak
	Dodatkowe sterowanie manualne	Tak
	Podświetlenie	LED
	Efekty dźwiękowe	Nie
	Efekty kolorystyczne	Tak
Pobór energii	Grzanie, moc w trybie 1	1400W
	Grzanie, moc w trybie 2	-
	Zużycie energii przez efekty optyczne	7W
	Maks. zużycie energii	1400W
Zasilanie	Napięcie / częstotliwość	230V/50Hz
Informacje dodatkowe	Masa produktu [kg]	39,5
	Długość kabla zasilającego	1,5 m
	Gwarancja	2 lata

Zastrzeżenie

Opracowaliśmy tę publikację z najwyższą starannością. Jednak informacje w tej publikacji mogą być fałszywie interpretowane i mogły zostać zmienione lub uzupełnione. Niniejsza publikacja może ulec zmianie. Glen Dimplex nie ponosi odpowiedzialności za konsekwencje działań, decyzji lub wyników opartych wyłącznie na informacjach zawartych w niniejszej publikacji.

Asti Max XHD28

Optiflame® | 230V/50Hz | 1400 W



Kominek elektryczny z białą obudową utrzymany w klasycznym stylu. Oszczędny w formie design Asti Max doskonale współgra zarówno z tradycyjnym, jak również nowoczesnym wystrojem wnętrz. Podświetlone czerwoną i niebieską barwą płomienie oraz duże, żarzące się polana tworzą widok, od którego nie można oderwać wzroku. Kominek nie tylko zachwyca efektem ognia Optiflame®, ale także posiada funkcję grzania, która umożliwia stworzenie jeszcze bardziej przytulnego nastroju.

- Klasyczne wzornictwo z białym wykończeniem
- Doskonały do każdego stylu wnętrz
- Cyfrowy termostat umożliwiający regulację temperatury
- Podświetlenie płomieni w kolorze niebieskim, czerwonym lub pomarańczowym



Widok na palenisko

1-stronny.



Obraz paleniska

Niczym niezakłócony obraz płomieni dzięki bezramkowej obudowie kominka.



Kominek na cztery pory roku

Efekt płomienia nie generuje ciepła, dzięki czemu można korzystać z uroku ognia płonącego w kominku 365 dni w roku.



Technologia ognia

Technologia Optiflame® kreuje obraz hipnotyzujących płomieni unoszących się nad rozświetlonym paleniskiem.



Oświetlenie LED

Energooszczędne diody LED wykorzystywane w kominkach mają długą żywotność i nie wymagają konserwacji.



Podświetlenie płomienia

Możliwość zmiany barw efektu płomienia.



Funkcja grzania

Wydajny, bezpieczny w użytkowaniu termowentylator zapewnia dodatkową funkcję grzania.



Wielofunkcyjny pilot

Steruj wszystkimi funkcjami kominka nie wstając z wygodnej kanapy.



Sterowanie manualne

Dodatkowe sterowanie za pomocą ekranu dotykowego umieszczonego nad szybą wkładu.



Programator czasowy

Wyłącznik 8h.



Plug and Play

Wystarczy tylko podłączyć do gniazdka, aby w mgnieniu oka stworzyć przytulną atmosferę.



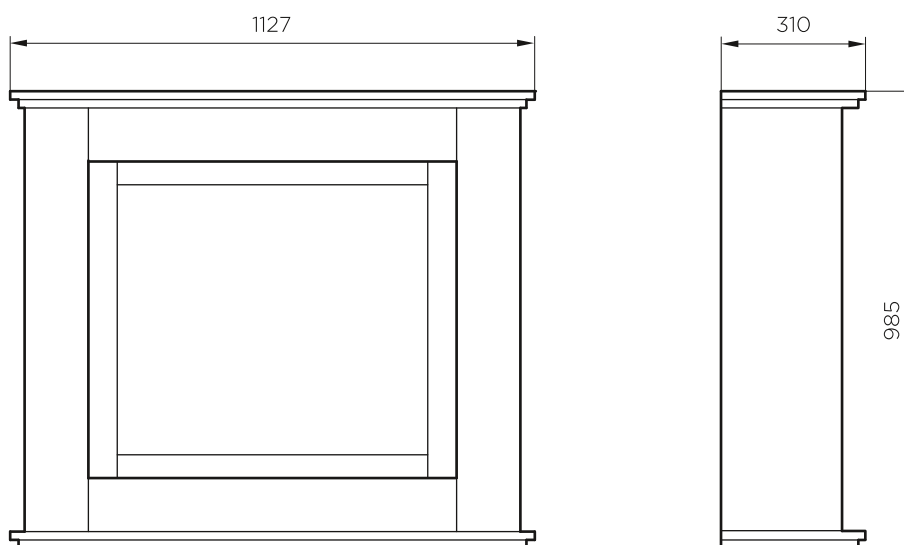
Montaż

Model wolnostojący.

Asti Max XHD28

Wymiary zewnętrzne produktu

Wszystkie wymiary podawane są w mm



		Asti Max
Ogólna specyfikacja	Efekt płomienia	Optiflame®
	Nr katalogowy	SETASTIMAX
	Kod EAN	-
	Model	Kominek z obudową
	Widok na palenisko	1-stronny
	Kolor	Biały
	Dekoracja paleniska	Polana LED
Wymiary produktu	Wymiary paleniska (szer. x wys.) [cm]	62x48
	Wymiary zewnętrzne (szer. x wys. x gł.) [cm]	113x99x31
Szczegółowa specyfikacja	Funkcja grzewcza	Tak
	Termostat	Tak
	Pilot zdalnego sterowania	Tak
	Dodatkowe sterowanie manualne	Regulacja płomienia i efektów kolorystycznych
	Podświetlenie	LED
	Efekty dźwiękowe	Nie
	Efekty kolorystyczne	Tak
Pobór energii	Grzanie, moc w trybie 1	1400W
	Grzanie, moc w trybie 2	-
	Zużycie energii przez efekty optyczne	7W
	Maks. zużycie energii	1400W
Zasilanie	Napięcie / częstotliwość	230 V / 50 Hz
Informacje dodatkowe	Masa produktu [kg]	56,5 kg
	Długość kabla zasilającego	1,5 m
	Gwarancja	2 lata

Zastrzeżenie

Opracowaliśmy tę publikację z najwyższą starannością. Jednak informacje w tej publikacji mogą być fałszywie interpretowane i mogły zostać zmienione lub uzupełnione. Niniejsza publikacja może ulec zmianie. Glen Dimplex nie ponosi odpowiedzialności za konsekwencje działań, decyzji lub wyników opartych wyłącznie na informacjach zawartych w niniejszej publikacji.

Avalone

Optiflame® | 230V/50Hz | 1400 W



Avalone biały



Avalone beton

Oszczędność i prostota, czyste linie obudowy to cechy charakterystyczne modeli Avalone. Minimalistyczny design doskonale współgra z nowoczesnymi aranżacjami wnętrz, zwłaszcza tymi utrzymanymi w stylu skandynawskim. Ich stonowana forma eksponuje ciepłą barwę płomieni powstających dzięki technologii Optiflame®. Ogień jest doskonale widoczny, a jego efektem oraz modulem grzewczym można łatwo sterować za pomocą dołączonego pilota. Avalone niewątpliwie zwróci uwagę wszystkich miłośników współczesnych aranżacji wnętrz.

- Nowoczesna obudowa z białym, półmatowym wykończeniem lub imitująca beton
- Cyfrowy termostat umożliwiający regulację temperatury
- Efekt płomienia działa niezależnie od trybu grzania, dzięki czemu można cieszyć się urokiem kominka 365 dni w roku



Widok na palenisko

1-stronny.



Obraz paleniska

Niczym niezakłócony obraz płomieni dzięki bezramkowej obudowie kominka.



Kominek na cztery pory roku

Efekt płomienia nie generuje ciepła, dzięki czemu można korzystać z uroku ognia płonącego w kominku 365 dni w roku.



Technologia ognia

Technologia Optiflame® kreuje obraz hipnotyzujących płomieni unoszących się nad rozświetlonym paleniskiem.



Oświetlenie LED

Energooszczędne diody LED wykorzystywane w kominkach mają długą żywotność i nie wymagają konserwacji.



Podświetlenie płomienia

Możliwość zmiany barw efektu płomienia.



Funkcja grzania

Wydajny, bezpieczny w użytkowaniu termowentylator zapewnia dodatkową funkcję grzania.



Wielofunkcyjny pilot

Steruj wszystkimi funkcjami kominka nie wstając z wygodnej kanapy.



Sterowanie manualne

Dodatkowe sterowanie za pomocą ekranu dotykowego umieszczonego nad szybą wkładu.



Programator czasowy

Wyłącznik 8h.



Plug and Play

Wystarczy tylko podłączyć do gniazdka, aby w mgnieniu oka stworzyć przytulną atmosferę.



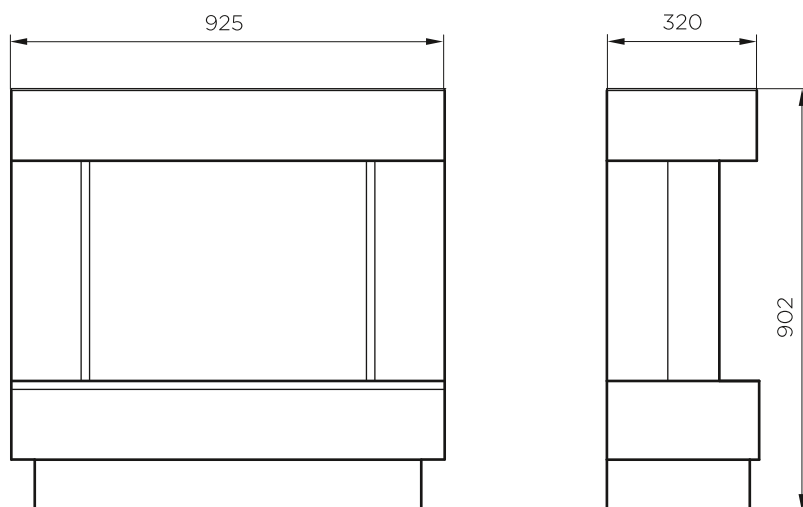
Montaż

Model wolnostojący.

Avalone

Wymiary zewnętrzne produktu

Wszystkie wymiary podawane są w mm



	Avalone White	Avalone Concrete	
Ogólna specyfikacja	Efekt płomienia	Optiflame®	Optiflame®
	Nr katalogowy	221530	221540
	Kod EAN	8716412221538	8716412221545
	Model	Kominek z obudową	Kominek z obudową
	Widok na palenisko	1-stronny	1-stronny
	Kolor	Biały	Beton
	Dekoracja paleniska	Polana LED	Polana LED
Wymiary produktu	Wymiary paleniska (szer. x wys.) [cm]	52x42	52x42
	Wymiary zewnętrzne (szer. x wys. x gł.) [cm]	92,5x90,5x32	92,5x90,5x32
Szczegółowa specyfikacja	Funkcja grzewcza	Tak	Tak
	Termostat	Tak	Tak
	Pilot zdalnego sterowania	Tak	Tak
	Dodatkowe sterowanie manualne	Tak	Tak
	Podświetlenie	LED	LED
	Efekty dźwiękowe	Nie	Nie
	Efekty kolorystyczne	Tak	Tak
Pobór energii	Grzanie, moc w trybie 1	1400	1400
	Grzanie, moc w trybie 2	-	-
	Zużycie energii przez efekty optyczne	7W	7W
	Maks. zużycie energii	1400W	1400W
Zasilanie	Napięcie / częstotliwość	230V/50Hz	230V/50Hz
Informacje dodatkowe	Masa produktu [kg]	39,5	39,5
	Długość kabla zasilającego	1,5 m	1,5 m
	Gwarancja	2 lata	2 lata

Zastrzeżenie

Opracowaliśmy tę publikację z najwyższą starannością. Jednak informacje w tej publikacji mogą być fałszywie interpretowane i mogły zostać zmienione lub uzupełnione. Niniejsza publikacja może ulec zmianie. Glen Dimplex nie ponosi odpowiedzialności za konsekwencje działań, decyzji lub wyników opartych wyłącznie na informacjach zawartych w niniejszej publikacji.

Zen

Optimyst® | 230V/50Hz | 125 W



Zen beton



Zen biały

Zen charakteryzują proste, czyste linie obudowy i oszczędne wzornictwo. Minimalistyczny design wraz z białym lub imitującym beton wykończeniem doskonale współgra z nowoczesnymi aranżacjami wnętrz. Jego stonowana forma eksponuje ciepłą barwę płomieni powstających dzięki technologii Optimyst®. Realistyczna, trójwymiarowa iluzja ognia, która powstaje dzięki mgiełce wodnej podświetlanej diodami LED, jest doskonale wyeksponowana za sprawą otwartego z dwóch stron paleniska. Pracę kominka można wygodnie sterować za pomocą pilota.

- Nowoczesny design z obudową imitującą beton lub w kolorze białym
- Doskonale sprawdza się zarówno w klasycznych, jak i nowoczesnych wnętrzach
- 2-stronny widok na palenisko
- Łatwy do napełniania zbiornik na wodę; jedno uzupełnienie starczy na około 8-10 godzin
- Produkty z zestawem polan w standardzie



Widok na palenisko
2-stronny.



Obraz paleniska
Realistyczny efekt lekko unoszących się płomieni oraz smug dymu o zmiennej intensywności.



Kominek na cztery pory roku
Efekt płomienia nie generuje ciepła, dzięki czemu można korzystać z uroku ognia płonącego w kominku 365 dni w roku.



Technologia ognia
Technologia Optimyst® tworzy trójwymiarowy efekt płomienia przy użyciu zimnej pary wodnej.



Oświetlenie LED
Energooszczędne diody LED wykorzystywane w kominkach mają długą żywotność i nie wymagają konserwacji.



Wymienne materiały dekoracyjne
Produkt dostarczany jest bez materiałów dekoracyjnych; zestaw plan dostępny jako dodatkowe akcesorium.



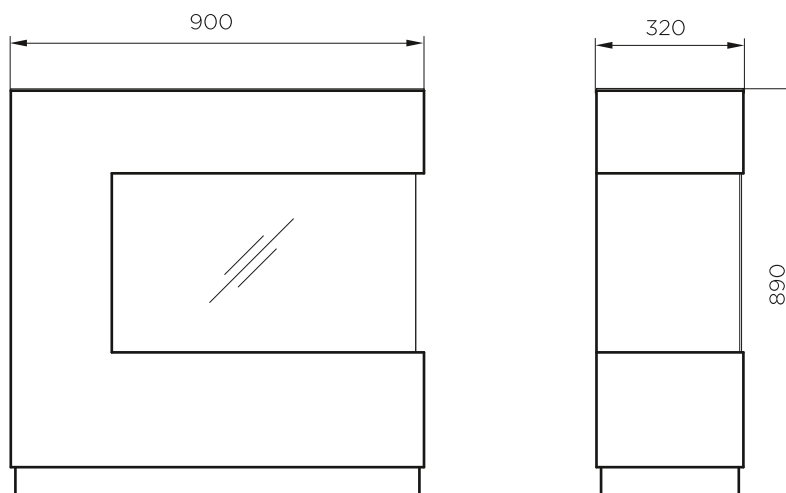
Wielofunkcyjny pilot
Steruj wszystkimi funkcjami kominka nie wstając z wygodnej kanapy.



Efekty dźwiękowe
Odgłos trzaskającego w ogniu drewna.



Montaż
Model wolnostojący.



	Zen White	Zen Concrete	
Ogólna specyfikacja	Efekt płomienia	Optimyst®	Optimyst®
	Nr katalogowy	SET005	SET006
	Kod EAN	8716412219702	8716412219719
	Model	Kominek z obudową	Kominek z obudową
	Widok na palenisko	2-stronny	2-stronny
	Kolor	Biały	Beton
	Dekoracja paleniska	Polana	Polana
Wymiary produktu	Wymiary paleniska (szer. x wys.) [cm]	38x20	38x20
	Wymiary zewnętrzne (szer. x wys. x gł.) [cm]	92,5x90,5x32	92,5x90,5x32
Szczegółowa specyfikacja	Funkcja grzewcza	Nie	Nie
	Termostat	Nie	Nie
	Pilot zdalnego sterowania	Tak	Tak
	Dodatkowe sterowanie manualne	Tak	Tak
	Podświetlenie	LED	LED
	Efekty dźwiękowe	Tak	Tak
	Efekty kolorystyczne	Nie	Nie
Pobór energii	Grzanie, moc w trybie 1	-	-
	Grzanie, moc w trybie 2	-	-
	Zużycie energii przez efekty optyczne	125 W	125 W
	Maks. zużycie energii	125 W	125 W
Zasilanie	Napięcie / częstotliwość	230 V / 50 Hz	230 V / 50 Hz
Informacje dodatkowe	Masa produktu [kg]	34	34
	Długość kabla zasilającego	1,5 m	1,5 m
	Gwarancja	2 lata	2 lata

Zastrzeżenie

Opracowaliśmy tę publikację z najwyższą starannością. Jednak informacje w tej publikacji mogą być fałszywie interpretowane i mogły zostać zmienione lub uzupełnione. Niniejsza publikacja może ulec zmianie. Glen Dimplex nie ponosi odpowiedzialności za konsekwencje działań, decyzji lub wyników opartych wyłącznie na informacjach zawartych w niniejszej publikacji.

Bellini

Optiflame® | 230V/50Hz | 1500 W



Bellini doskonale wkomponowuje się w każdą przestrzeń, szczególnie w nowoczesne lub industrialne aranżacje wnętrz. Model ten zawdzięcza swój piękny efekt płomienia technologii iluzji ognia Optiflame®. Obrazem ognia i pracą wbudowanego modułu grzewczego można sterować za pomocą dołączonego pilota.

- Nowoczesny, kompaktowy design idealny do niewielkich przestrzeni
- Termostat obrotowy umożliwiający regulację temperatury
- Lakierowana powierzchnia nadaje obudowie połysk



Widok na palenisko

1-stronny.



Obraz paleniska

Niczym niezakłócony obraz płomieni dzięki bezramkowej obudowie kominka.



Kominek na cztery pory roku

Efekt płomienia nie generuje ciepła, dzięki czemu można korzystać z uroku ognia płonącego w kominku 365 dni w roku.



Technologia ognia

Technologia Optiflame® kreuje obraz hipnotyzujących płomieni unoszących się nad rozświetlonym paleniskiem.



Oświetlenie LED

Energooszczędne diody LED wykorzystywane w kominkach mają długą żywotność i nie wymagają konserwacji.



Funkcja grzania

Wydajny, bezpieczny w użytkowaniu termowentylator zapewnia dodatkową funkcję grzania.



Wielofunkcyjny pilot

Steruj wszystkimi funkcjami kominka nie wstając z wygodnej kanapy.



Sterowanie manualne

Dodatkowe sterowanie za pomocą przycisków zamaskowanych w dolnej części kominka.



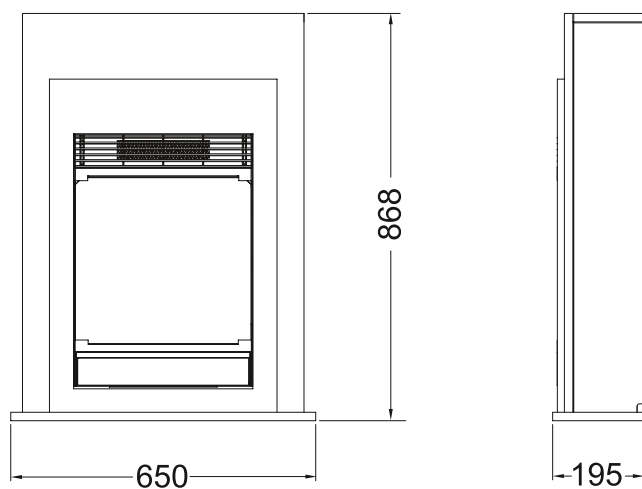
Plug and Play

Wystarczy tylko podłączyć do gniazdka, aby w mgnieniu oka stworzyć przytulną atmosferę.



Montaż

Model wolnostojący.



		Bellini
Ogólna specyfikacja	Efekt płomienia	Optiflame®
	Nr katalogowy	211132
	Kod EAN	5011139211132
	Model	Kominek z obudową
	Widok na palenisko	1-stronny
	Kolor	Biały / czarne wykończenie
	Dekoracja paleniska	Polana
Wymiary produktu	Wymiary paleniska (szer. x wys.) [cm]	34x38
	Wymiary zewnętrzne (szer. x wys. x gł.) [cm]	65x86,8x19,5
Szczegółowa specyfikacja	Funkcja grzewcza	Tak
	Termostat	Tak
	Pilot zdalnego sterowania	Tak
	Dodatkowe sterowanie manualne	Tak
	Podświetlenie	LED
	Efekty dźwiękowe	Nie
	Efekty kolorystyczne	Nie
Pobór energii	Grzanie, moc w trybie 1	750
	Grzanie, moc w trybie 2	1500
	Zużycie energii przez efekty optyczne	10W
	Maks. zużycie energii	1500W
Zasilanie	Napięcie / częstotliwość	230V/50Hz
Informacje dodatkowe	Masa produktu [kg]	21,5
	Długość kabla zasilającego	1,5 m
	Gwarancja	2 lata

Zastrzeżenie

Opracowaliśmy tę publikację z najwyższą starannością. Jednak informacje w tej publikacji mogą być fałszywie interpretowane i mogły zostać zmienione lub uzupełnione. Niniejsza publikacja może ulec zmianie. Glen Dimplex nie ponosi odpowiedzialności za konsekwencje działań, decyzji lub wyników opartych wyłącznie na informacjach zawartych w niniejszej publikacji.

Danville

Optimyst® | 230V/50Hz | 2000 W



Danville czarny



Danville antyczny brąz

Nowoczesny kominek do zabudowy z efektem płomienia 3D oraz żarzącymi się polanami, które nie przestają fascynować swoim naturalnym urokiem. Obudowa w kolorze głębokiej czerni umożliwia wkomponowanie kominka w styl każdego wnętrza. Pilot zdalnego sterowania oraz moduł grzewczy dodatkowo uatrakcyjniają jego użytkowanie.

- Model przeznaczony do zabudowy we wnęce standardowego kominka
- Nowoczesna, stylowa obudowa w kolorze głębokiej czerni lub mosiądzu
- Realistyczne polana dodają palenisku autentyczności
- Termostat obrotowy umożliwiający regulację temperatury



Widok na palenisko

1-stronny.



Obraz paleniska

Realistyczny efekt lekko unoszących się płomieni oraz smug dymu o zmiennej intensywności.



Kominek na cztery pory roku

Efekt płomienia nie generuje ciepła, dzięki czemu można korzystać z uroku ognia płonącego w kominku 365 dni w roku.



Technologia ognia

Technologia Optimyst® tworzy trójwymiarowy efekt płomienia przy użyciu zimnej pary wodnej.



Funkcja grzania

Wydajny, bezpieczny w użytkowaniu termowentylator zapewnia dodatkową funkcję grzania.



Wielofunkcyjny pilot

Steruj wszystkimi funkcjami kominka nie wstając z wygodnej kanapy.



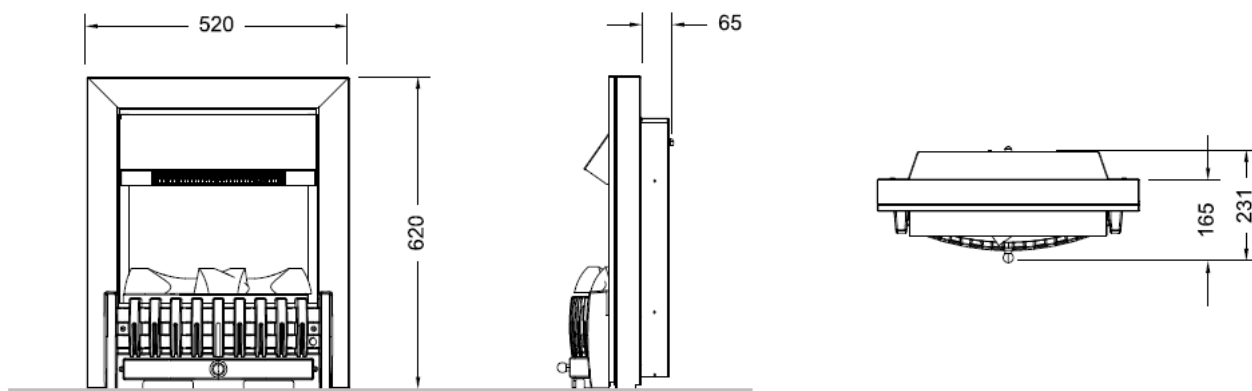
Plug and Play

Wystarczy tylko podłączyć do gniazdka, aby w mgnieniu oka stworzyć przytulną atmosferę.



Montaż

Model wolnostojący.




	Danville Black	Danville Brass	
Ogólna specyfikacja	Efekt płomienia	Optimyst®	Optimyst®
	Nr katalogowy	202550	202536
	Kod EAN	5011139202550	5011139202536
	Model	Kominek do zabudowy	Kominek do zabudowy
	Widok na palenisko	1-stronny	1-stronny
	Kolor	Czarny	Mosiądz
	Dekoracja paleniska	Polana	Polana
Wymiary produktu	Wymiary paleniska (szer. x wys.) [cm]	32x24	32x24
	Wymiary zewnętrzne (szer. x wys. x gł.) [cm]	52x62x23,1	52x62x23,1
Szczegółowa specyfikacja	Funkcja grzewcza	Tak	Tak
	Termostat	Tak	Tak
	Pilot zdalnego sterowania	Tak	Tak
	Dodatkowe sterowanie manualne	Tak	Tak
	Podświetlenie	Halogenowe	Halogenowe
	Efekty dźwiękowe	Nie	Nie
	Efekty kolorystyczne	Nie	Nie
Pobór energii	Grzanie, moc w trybie 1	1000W	1000W
	Grzanie, moc w trybie 2	2000W	2000W
	Zużycie energii przez efekty optyczne	200W	200W
	Maks. zużycie energii	2000W	2000W
Zasilanie	Napięcie / częstotliwość	230V/50Hz	230V/50Hz
Informacje dodatkowe	Masa produktu [kg]	16,5	16,5
	Długość kabla zasilającego	1,5 m	1,5 m
	Gwarancja	2 lata	2 lata

Zastrzeżenie

Opracowaliśmy tę publikację z najwyższą starannością. Jednak informacje w tej publikacji mogą być fałszywie interpretowane i mogły zostać zmienione lub uzupełnione. Niniejsza publikacja może ulec zmianie. Glen Dimplex nie ponosi odpowiedzialności za konsekwencje działań, decyzji lub wyników opartych wyłącznie na informacjach zawartych w niniejszej publikacji.

Silverton


Optimyst® | 230V/50Hz | 60 W





Czy w Twoim domu znajduje się kominek, który już długi czas nie był rozpalony? Silverton to klasyczny, elektryczny wkład kominkowy stworzony między innymi z myślą o ożywieniu niewykorzystywanych wnęk tradycyjnych kominków. Ten niewielki model cechują żarzące się polana oraz realistyczny efekt płomieni, który powstaje dzięki mgielce wodnej podświetlanej diodami LED. Za jego sprawą Twój kominek zyska drugie życie, a czerpanie radości z płonącego ognia będzie komfortowym i długotrwałym doświadczeniem.


- Niewielki wkład kominkowy do zabudowy
- Doskonale sprawdza się w nieużywanych wnękach tradycyjnych kominków
- Żarzące się polana LED do samodzielnej aranżacji
- Imitacją żarzącej się warstwy popiołu do umieszczenia pod różnem z polanami





 **Widok na palenisko**
3-stronny.


 **Obraz paleniska**
Realistyczny efekt lekko unoszących się płomieni oraz smug dymu o zmiennej intensywności.


 **Kominek na cztery pory roku**
Efekt płomienia nie generuje ciepła, dzięki czemu można korzystać z uroku ognia płonącego w kominku 365 dni w roku.

 **Technologia ognia**
Technologia Optimyst® tworzy trójwymiarowy efekt płomienia przy użyciu zimnej pary wodnej.

 **Oświetlenie LED**
Energooszczędne diody LED wykorzystywane w kominkach mają długą żywotność i nie wymagają konserwacji.

 **Wielofunkcyjny pilot**
Steruj wszystkimi funkcjami kominka nie wstając z wygodnej kanapy.

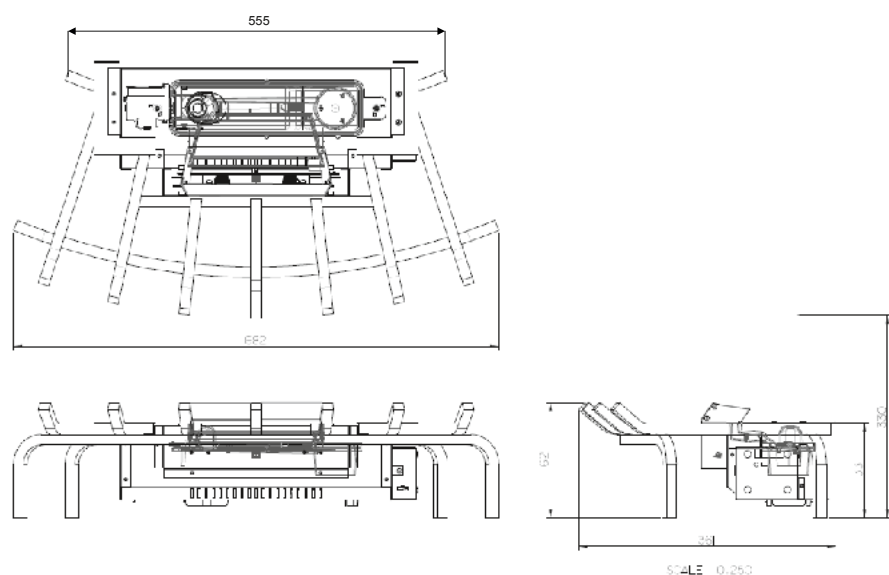
 **Plug and Play**
Wystarczy tylko podłączyć do gniazdka, aby w mgnieniu oka stworzyć przytulną atmosferę.

 **Montaż**
Model wolnostojący.

Silverton

Wymiary zewnętrzne produktu

Wszystkie wymiary podawane są w mm



		Silverton
Ogólna specyfikacja	Efekt płomienia	Optimyst®
	Nr katalogowy	204554
	Kod EAN	5011139204554
	Model	Kominek wolnostojący
	Widok na palenisko	3-stronny
	Kolor	Czarny
	Dekoracja paleniska	Polana
Wymiary produktu	Wymiary paleniska (szer. x wys.) [cm]	22x20
	Wymiary zewnętrzne (szer. x wys. x gł.) [cm]	68,2x33x36,1
Szczegółowa specyfikacja	Funkcja grzewcza	Nie
	Termostat	Nie
	Pilot zdalnego sterowania	Tak
	Dodatkowe sterowanie manualne	Tak
	Podświetlenie	LED
	Efekty dźwiękowe	Nie
	Efekty kolorystyczne	Nie
Pobór energii	Grzanie, moc w trybie 1	-
	Grzanie, moc w trybie 2	-
	Zużycie energii przez efekty optyczne	60W
	Maks. zużycie energii	60W
Zasilanie	Napięcie / częstotliwość	230V/50Hz
Informacje dodatkowe	Masa produktu [kg]	10
	Długość kabla zasilającego	1,5 m
	Gwarancja	2 lata

Zastrzeżenie

Opracowaliśmy tę publikację z najwyższą starannością. Jednak informacje w tej publikacji mogą być fałszywie interpretowane i mogły zostać zmienione lub uzupełnione. Niniejsza publikacja może ulec zmianie. Glen Dimplex nie ponosi odpowiedzialności za konsekwencje działań, decyzji lub wyników opartych wyłącznie na informacjach zawartych w niniejszej publikacji.

Logset 20"


Revillusion® | 230V/50Hz | 1300 W





Elektryczny wkład kominkowy Kosz 20" Revillusion® został zaprojektowany, by tchnąć drugie życie w nieużywane paleniska tradycyjnych kominków. Jest on wyjątkowo energooszczędny, łatwy w instalacji, bezpieczny dla zdrowia oraz praktycznie bezobsługowy. Wkład kominkowy ponownie wywoła pozytywne emocje, które towarzyszą przebywaniu w pobliżu ognia, a także uczyni niewykorzystywany wcześniej kominek centralnym punktem wnętrza. Kosz 20" Revillusion® posiada funkcję dostosowania jasności płomieni do otoczenia, moduł grzewczy, a także pilota zdalnego sterowania, które umożliwiają wygodnie korzystać z kominka o każdej porze dnia i roku.


- Regulacja jaśnieści płomieni umożliwia stworzenie wyjątkowej atmosfery
- Antyrefleksyjny panel Mirage™, z częściowo matową, akrylową powierzchnią, tworzy wyrazisty obraz płomieni, bez odbijania światła
- Opcja Światło 360° wzbogaca efekt płomienia o dodatkowe migotanie
- Efekt płomienia działa niezależnie od trybu grzania, dzięki czemu można cieszyć się urokiem kominka 365 dni w roku





 **Widok na palenisko**
3-stronny.


 **Obraz paleniska**
Realistyczny efekt lekko unoszących się płomieni oraz smug dymu o zmiennej intensywności.


 **Kominek na cztery pory roku**
Efekt płomienia nie generuje ciepła, dzięki czemu można korzystać z uroku ognia płonącego w kominku 365 dni w roku.

 **Technologia ognia**
Technologia Optimyst® tworzy trójwymiarowy efekt płomienia przy użyciu zimnej pary wodnej.

 **Oświetlenie LED**
Energooszczędne diody LED wykorzystywane w kominkach mają długą żywotność i nie wymagają konserwacji.

 **Wielofunkcyjny pilot**
Steruj wszystkimi funkcjami kominka nie wstając z wygodnej kanapy.

 **Sterowanie manualne**
Dodatkowe sterowanie za pomocą przycisków umieszczonych w dolnej części kominka.

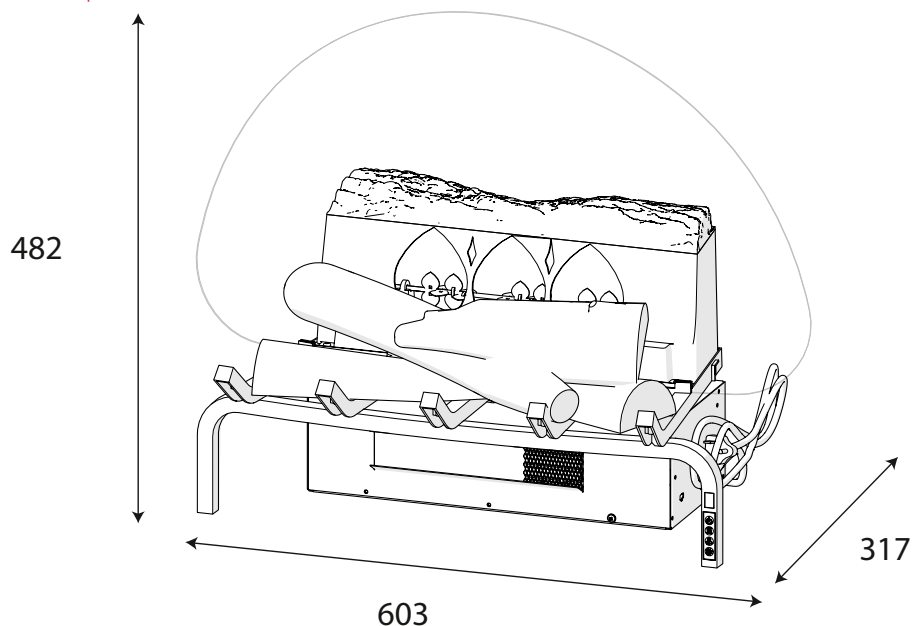
 **Plug and Play**
Wystarczy tylko podłączyć do gniazdka, aby w mgnieniu oka stworzyć przytulną atmosferę.

 **Montaż**
Model wolnostojący.

Logset 20"

Wymiary zewnętrzne produktu

Wszystkie wymiary podawane są w mm



Revillusion® Logset 20"		
Ogólna specyfikacja	Efekt płomienia	Revillusion®
	Nr katalogowy	211156
	Kod EAN	5011139211156
	Model	Kominek wolnostojący
	Widok na palenisko	3-stronny
	Kolor	Czarny
	Dekoracja paleniska	Polana
Wymiary produktu	Wymiary paleniska (szer. x wys.) [cm]	60x48
	Wymiary zewnętrzne (szer. x wys. x gł.) [cm]	60,3x48,2x31,7
Szczegółowa specyfikacja	Funkcja grzewcza	Tak
	Termostat	Tak
	Pilot zdalnego sterowania	Tak
	Dodatkowe sterowanie manualne	Tak
	Podświetlenie	LED
	Efekty dźwiękowe	Nie
	Efekty kolorystyczne	Nie
Pobór energii	Grzanie, moc w trybie 1	650W
	Grzanie, moc w trybie 2	1300W
	Zużycie energii przez efekty optyczne	9W
	Maks. zużycie energii	1300W
Zasilanie	Napięcie / częstotliwość	230V/50Hz
Informacje dodatkowe	Masa produktu [kg]	5,5
	Długość kabla zasilającego	1,5 m
	Gwarancja	2 lata

Zastrzeżenie

Opracowaliśmy tę publikację z najwyższą starannością. Jednak informacje w tej publikacji mogą być fałszywie interpretowane i mogły zostać zmienione lub uzupełnione. Niniejsza publikacja może ulec zmianie. Glen Dimplex nie ponosi odpowiedzialności za konsekwencje działań, decyzji lub wyników opartych wyłącznie na informacjach zawartych w niniejszej publikacji.

Lucia

Optiflame® | 230V/50Hz | 1800 W



Ten kompaktowy, elektryczny kominek wolnostojący wniesie atmosferę ciepła i wzbogaci wystrój nawet najmniejszej domowej przestrzeni. Lucia posiada czarną, żeliwną obudowę utrzymaną w nowoczesnym stylu. Model ten wyposażony jest również w otwierane drzwiczki, które dodają mu jeszcze więcej autentyczności. Zza ich szyby widać żarzące się polana i ciepły blask ognia powstający dzięki technologii Optiflame®. Istnieje możliwość regulacji temperatury grzania za pomocą dołączonego pilota lub elementów sterowania ukrytych na obudowie, za drzwiczkami kominka.

- Wolnostojący, żeliwny kominek z obudową w kolorze czarnego matu
- Otwierane, szklane drzwiczki ze srebrnym uchwytem
- Termostat obrotowy umożliwiający regulację temperatury



Widok na palenisko

1-stronny.



Obraz paleniska

Niczym niezakłócony obraz płomieni dzięki bezramkowej obudowie kominka.



Kominek na cztery pory roku

Efekt płomienia nie generuje ciepła, dzięki czemu można korzystać z uroku ognia płonącego w kominku 365 dni w roku.



Technologia ognia

Technologia Optiflame® kreuje obraz hipnotyzujących płomieni unoszących się nad rozświetlonym paleniskiem.



Oświetlenie LED

Energooszczędne diody LED wykorzystywane w kominkach mają długą żywotność i nie wymagają konserwacji.



Funkcja grzania

Wydajny, bezpieczny w użytkowaniu termowentylator zapewnia dodatkową funkcję grzania.



Wielofunkcyjny pilot

Steruj wszystkimi funkcjami kominka nie wstając z wygodnej kanapy.



Sterowanie manualne

Dodatkowe sterowanie za pomocą przycisków umieszczonych za drzwiczkami kominka.



Plug and Play

Wystarczy tylko podłączyć do gniazdka, aby w mgnieniu oka stworzyć przytulną atmosferę.



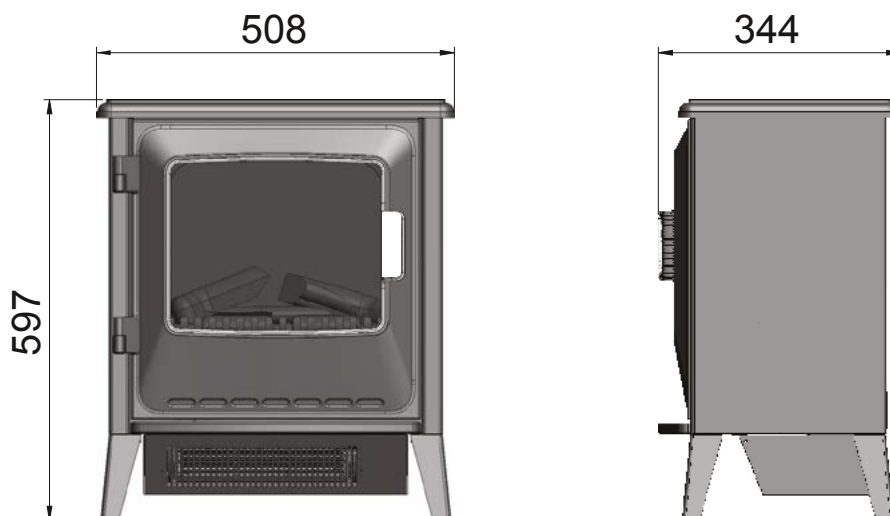
Montaż

Model wolnostojący.

Lucia

Wymiary zewnętrzne produktu

Wszystkie wymiary podawane są w mm



		Lucia
Ogólna specyfikacja	Efekt płomienia	Optiflame®
	Nr katalogowy	211255
	Kod EAN	5011139211255
	Model	Kominek wolnostojący
	Widok na palenisko	1-stronny
	Kolor	Czarny
	Dekoracja paleniska	Polana
Wymiary produktu	Wymiary paleniska (szer. x wys.) [cm]	38x25
	Wymiary zewnętrzne (szer. x wys. x gł.) [cm]	50,8x59,7x34,4
Szczegółowa specyfikacja	Funkcja grzewcza	Tak
	Termostat	Tak
	Pilot zdalnego sterowania	Tak
	Dodatkowe sterowanie manualne	Tak
	Podświetlenie	LED
	Efekty dźwiękowe	Nie
	Efekty kolorystyczne	Nie
Pobór energii	Grzanie, moc w trybie 1	900W
	Grzanie, moc w trybie 2	1800W
	Zużycie energii przez efekty optyczne	10W
	Maks. zużycie energii	1800W
Zasilanie	Napięcie / częstotliwość	230V/50Hz
Informacje dodatkowe	Masa produktu [kg]	16
	Długość kabla zasilającego	1,5 m
	Gwarancja	2 lata

Zastrzeżenie

Opracowaliśmy tę publikację z najwyższą starannością. Jednak informacje w tej publikacji mogą być fałszywie interpretowane i mogły zostać zmienione lub uzupełnione. Niniejsza publikacja może ulec zmianie. Glen Dimplex nie ponosi odpowiedzialności za konsekwencje działań, decyzji lub wyników opartych wyłącznie na informacjach zawartych w niniejszej publikacji.

Stockbridge


Optimyst® | 230V/50Hz | 2000 W





Stockbridge to ponadczasowe połączenie klasyki ze współczesnością: tradycyjny wygląd piecyka opalanego drewnem, który posiada wszystkie zalety nowoczesnego kominka elektrycznego. Zatop wzrok w figlarnych płomieniach tworzących trójwymiarowy efekt ognia Optimyst® i poczuj przytulne ciepło ulatujące z paleniska.


- Wygląd autentycznego, żeliwnego piecyka z metalową obudową
- Dekoracyjne, otwierane drzwiczki wykonane ze szkła
- Lustrzany panel tylny zapewniający bardziej wyrazisty obraz płomienia
- Termostat obrotowy umożliwiający regulację temperatury





 **Widok na palenisko**
1-stronny.


 **Obraz paleniska**
Realistyczny efekt lekko unoszących się płomieni oraz smug dymu o zmiennej intensywności.


 **Kominek na cztery pory roku**
Efekt płomienia nie generuje ciepła, dzięki czemu można korzystać z uroku ognia płonącego w kominku 365 dni w roku.

 **Technologia ognia**
Technologia Optimyst® tworzy trójwymiarowy efekt płomienia przy użyciu zimnej pary wodnej.

 **Funkcja grzania**
Wydajny, bezpieczny w użytkowaniu termowentylator zapewnia dodatkową funkcję grzania.

 **Wielofunkcyjny pilot**
Steruj wszystkimi funkcjami kominka nie wstając z wygodnej kanapy.

 **Sterowanie manualne**
Dodatkowe sterowanie za pomocą przycisków zamaskowanych w dolnej części kominka.

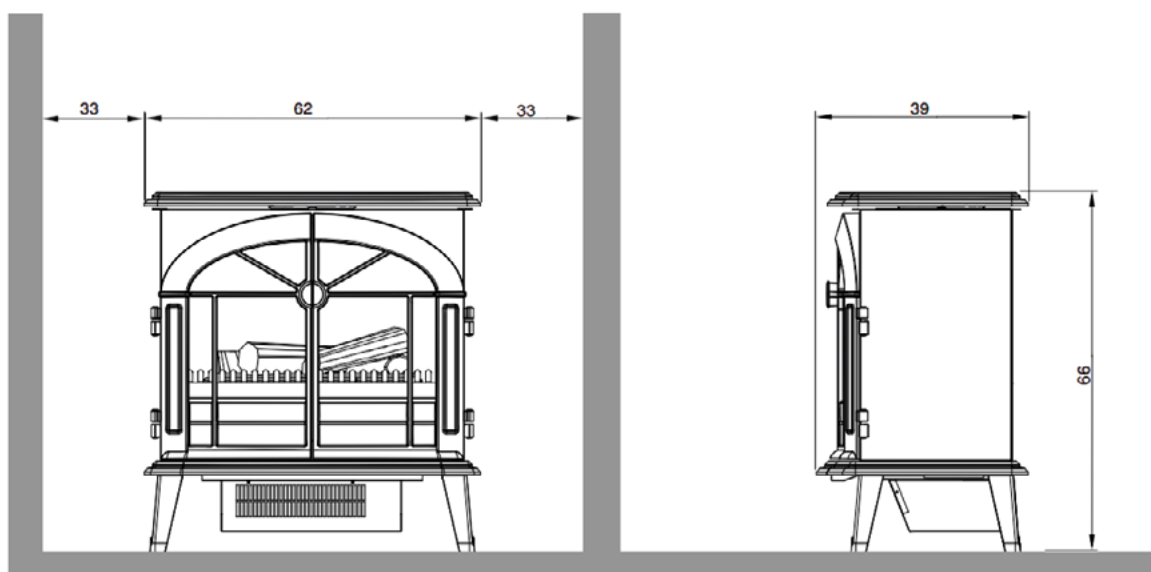
 **Plug and Play**
Wystarczy tylko podłączyć do gniazdka, aby w mgnieniu oka stworzyć przytulną atmosferę.

 **Montaż**
Model wolnostojący.

Stockbridge

Wymiary zewnętrzne produktu

Wszystkie wymiary podawane są w mm



		Stockbridge
Ogólna specyfikacja	Efekt płomienia	Optimyst®
	Nr katalogowy	206398
	Kod EAN	5011139206398
	Model	Kominek wolnostojący
	Widok na palenisko	1-stronny
	Kolor	Czarny
	Dekoracja paleniska	Polana
Wymiary produktu	Wymiary paleniska (szer. x wys.) [cm]	53x28
	Wymiary zewnętrzne (szer. x wys. x gł.) [cm]	62x66x39
Szczegółowa specyfikacja	Funkcja grzewcza	Tak
	Termostat	Tak
	Pilot zdalnego sterowania	Tak
	Dodatkowe sterowanie manualne	Tak
	Podświetlenie	Halogenowe
	Efekty dźwiękowe	Nie
	Efekty kolorystyczne	Nie
Pobór energii	Grzanie, moc w trybie 1	1000
	Grzanie, moc w trybie 2	2000
	Zużycie energii przez efekty optyczne	200W
	Maks. zużycie energii	2000W
Zasilanie	Napięcie / częstotliwość	230V/50Hz
Informacje dodatkowe	Masa produktu [kg]	27
	Długość kabla zasilającego	1,5 m
	Gwarancja	2 lata

Zastrzeżenie

Opracowaliśmy tę publikację z najwyższą starannością. Jednak informacje w tej publikacji mogą być fałszywie interpretowane i mogły zostać zmienione lub uzupełnione. Niniejsza publikacja może ulec zmianie. Glen Dimplex nie ponosi odpowiedzialności za konsekwencje działań, decyzji lub wyników opartych wyłącznie na informacjach zawartych w niniejszej publikacji.

Sunningdale

Opti-Virtual® | 230V/50Hz | 2000 W



Sunningdale to klasyczny, ponadczasowy kominek wolnostojący, który doda uroku każdej przestrzeni. Za sprawą opatentowanej technologii Opti-V®, urządzenie tworzy obraz doskonałej iluzji ognia, z tryskającymi iskrami oraz odgłosem trzaskającego w płomieniach drewna. Funkcją grzania można łatwo sterować za pomocą dołączonego pilota.

- Wygląd autentycznego, żeliwnego piecyka z metalową obudową
- Możliwość regulowania efektów dźwiękowych
- Otwierane, szklane drzwiczki
- Cyfrowy termostat umożliwiający regulację temperatury



Widok na palenisko

1-stronny.



Obraz paleniska

Olśniewający obraz płomieni dzięki technologii 3D.



Kominek na cztery pory roku

Efekt płomienia nie generuje ciepła, czemu można korzystać z uroku ognia płonącego w kominku 365 dni w roku.



Technologia ognia

Technologia Opti-V® łączy w sobie wysokiej rozdzielczości obraz prawdziwego ognia, energooszczędną technologię LED oraz realistyczne wnętrze kominka.



Oświetlenie LED

Dzięki wykorzystaniu ekranu LCD oraz techniki iluzji zw. efektem ducha Peppera, kominek jest energooszczędny i nie wymaga konserwacji.



Funkcja grzania

Wydajny, bezpieczny w użytkowaniu termowentylator zapewnia dodatkową funkcję grzania.



Wielofunkcyjny pilot

Steruj wszystkimi funkcjami kominka nie wstając z wygodnej kanapy.



Sterowanie manualne

Dodatkowe sterowanie za pomocą przycisków umieszczonych za drzwiczkami kominka.



Efekty dźwiękowe

Odgłos trzaskającego w ogniu drewna.



Plug and Play

Wystarczy tylko podłączyć do gniazdka, aby w mgnieniu oka stworzyć przytulną atmosferę.



Montaż

Model wolnostojący.

Sunningdale

Wymiary zewnętrzne produktu

Wszystkie wymiary podawane są w mm



		Sunningdale
Ogólna specyfikacja	Efekt płomienia	Opti-V®
	Nr katalogowy	207784
	Kod EAN	5011139207784
	Model	Kominek wolnostojący
	Widok na palenisko	1-stronny
	Kolor	Czarny
	Dekoracja paleniska	Polana
Wymiary produktu	Wymiary paleniska (szer. x wys.) [cm]	45x30
	Wymiary zewnętrzne (szer. x wys. x gł.) [cm]	63,2x65,7x44
Szczegółowa specyfikacja	Funkcja grzewcza	Tak
	Termostat	Tak
	Pilot zdalnego sterowania	Tak
	Dodatkowe sterowanie manualne	Tak
	Podświetlenie	LED
	Efekty dźwiękowe	Tak
	Efekty kolorystyczne	Nie
Pobór energii	Grzanie, moc w trybie 1	1000W
	Grzanie, moc w trybie 2	2000W
	Zużycie energii przez efekty optyczne	40W
	Maks. zużycie energii	2000W
Zasilanie	Napięcie / częstotliwość	230V/50Hz
Informacje dodatkowe	Masa produktu [kg]	31,5
	Długość kabla zasilającego	1,5 m
	Gwarancja	2 lata

Zastrzeżenie

Opracowaliśmy tę publikację z najwyższą starannością. Jednak informacje w tej publikacji mogą być fałszywie interpretowane i mogły zostać zmienione lub uzupełnione. Niniejsza publikacja może ulec zmianie. Glen Dimplex nie ponosi odpowiedzialności za konsekwencje działań, decyzji lub wyników opartych wyłącznie na informacjach zawartych w niniejszej publikacji.

Verdi

Optimyst® | 230V/50Hz | 2000 W



Verdi czarny

Verdi biały

Dzięki swojej smukłej, strzelistej linii obudowy oraz lekkiej konstrukcji, Verdi nieustannie cieszy się dużą popularnością. Model ten jest szybki w montażu, bezpieczny w użytkowaniu i niezaprzeczalnie stanowi punkt centralny wystroju każdego pomieszczenia. Kominek stworzony z myślą o spędzaniu czasu w ciepłe i blasku płomieni, które zachwycają swoją naturalnością.

- Nowoczesny kominek w stylu skandynawskim o wysokości prawie 150 cm
- Czarna lub biała obudowa na wysoki połysk o owalnym kształcie
- Wnęka do przechowywania polan u podstawy kominka
- Dekoracyjna, srebrna rama otaczająca wkład kominkowy
- Opcja dodatkowa: lustrzany panel tylny wzmagający intensywność obrazu płomieni



Widok na palenisko

1-stronny.



Obraz paleniska

Realistyczny efekt lekko unoszących się płomieni oraz smug dymu o zmiennej intensywności.



Kominek na cztery pory roku

Efekt płomienia nie generuje ciepła, dzięki czemu można korzystać z uroku ognia płonącego w kominku 365 dni w roku.



Technologia ognia

Technologia Optimyst® tworzy trójwymiarowy efekt płomienia przy użyciu zimnej pary wodnej.



Funkcja grzania

Wydajny, bezpieczny w użytkowaniu termowentylator zapewnia dodatkową funkcję grzania.



Wielofunkcyjny pilot

Steruj wszystkimi funkcjami kominka nie wstając z wygodnej kanapy.



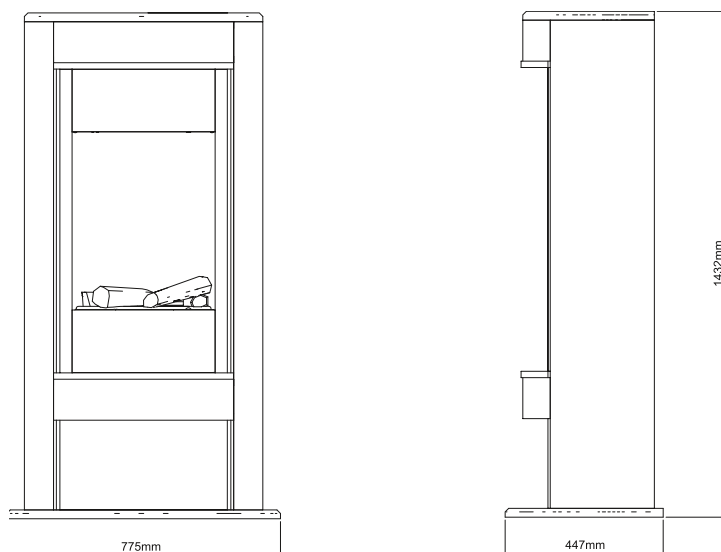
Plug and Play

Wystarczy tylko podłączyć do gniazdka, aby w mgnieniu oka stworzyć przytulną atmosferę.



Montaż

Model wolnostojący.



	Verdi White	Verdi Black	
Ogólna specyfikacja	Efekt płomienia	Optimyst®	Optimyst®
	Nr katalogowy	206275	SET013
	Kod EAN	5011139206275	8716412222191
	Model	Kominek z obudową	Kominek z obudową
	Widok na palenisko	1-stronny	1-stronny
	Kolor	Biały	Czarny
	Dekoracja paleniska	Polana	Polana
Wymiary produktu	Wymiary paleniska (szer. x wys.) [cm]	40x50	40x50
	Wymiary zewnętrzne (szer. x wys. x gł.) [cm]	77,5x143,2x44,7	77,5x143,2x44,7
Szczegółowa specyfikacja	Funkcja grzewcza	Tak	Tak
	Termostat	Tak	Tak
	Pilot zdalnego sterowania	Tak	Tak
	Dodatkowe sterowanie manualne	Tak	Tak
	Podświetlenie	Halogenowe	Halogenowe
	Efekty dźwiękowe	Nie	Nie
	Efekty kolorystyczne	Nie	Nie
Pobór energii	Grzanie, moc w trybie 1	1000W	1000W
	Grzanie, moc w trybie 2	2000W	2000W
	Zużycie energii przez efekty optyczne	200W	200W
	Maks. zużycie energii	2000W	2000W
Zasilanie	Napięcie / częstotliwość	230V/50Hz	230V/50Hz
Informacje dodatkowe	Masa produktu [kg]	66	66
	Długość kabla zasilającego	1,5 m	1,5 m
	Gwarancja	2 lata	2 lata

Zastrzeżenie

Opracowaliśmy tę publikację z najwyższą starannością. Jednak informacje w tej publikacji mogą być fałszywie interpretowane i mogły zostać zmienione lub uzupełnione. Niniejsza publikacja może ulec zmianie. Glen Dimplex nie ponosi odpowiedzialności za konsekwencje działań, decyzji lub wyników opartych wyłącznie na informacjach zawartych w niniejszej publikacji.

Haydn

Revillusion® | 230V/50Hz | 2000 W



Haydn to kominek z nowoczesnymi akcentami utrzymany w klasycznym stylu. Palenisko sprawia naturalne wrażenie za sprawą realistycznego efektu ognia, wnętrza ze wzorem cegieł oraz jaśniejących w jego środku polan. Wystarczy tylko ustawić dogodną temperaturę grzania, dostosować jasność płomieni do warunków oświetleniowych panujących w pomieszczeniu i oddać się błogiej chwili relaksu.

- Dużych rozmiarów kominek w klasycznym stylu
- Akcent wykończeniowy z forniru w kolorze naturalnego dębu
- Ściana tylna z naturalnym wzorem cegieł, dla uzyskania wrażenia autentyczności
- Technologia Revillusion® umożliwia regulację obrazu ognia tworząc zaskakujący efekt głębi płomieni
- Umożliwia stworzenie wyjątkowej atmosfery dzięki kolorowemu podświetleniu płomieni oraz dostosowaniu ich jasności do oświetlenia pomieszczenia



Widok na palenisko

1-stronny.



Obraz paleniska

Wysoki kontrast kolorów płomieni tworzy efekt głębi oraz zapewnia realistyczny obraz ognia, który można dostosować do własnych preferencji.



Kominek na cztery pory roku

Efekt płomienia nie generuje ciepła, dzięki czemu można korzystać z uroku ognia płonącego w kominku 365 dni w roku.



Technologia ognia

Technologia Revillusion® potęguje wizualny efekt głębi płomieni.



Oświetlenie LED

Energooszczędne diody LED wykorzystywane w kominkach mają długą żywotność i nie wymagają konserwacji.



Podświetlenie płomienia

Możliwość zmiany barw efektu płomienia.



Funkcja grzania

Wydajny, bezpieczny w użytkowaniu termowentylator zapewnia dodatkową funkcję grzania.



Wielofunkcyjny pilot

Steruj wszystkimi funkcjami kominka nie wstając z wygodnej kanapy.



Sterowanie manualne

Dodatkowe sterowanie za pomocą ekranu dotykowego umieszczonego nad szybą wkładu.



Programator czasowy

Wyłącznik 8h.



Plug and Play

Wystarczy tylko podłączyć do gniazdka, aby w mgnieniu oka stworzyć przytulną atmosferę.



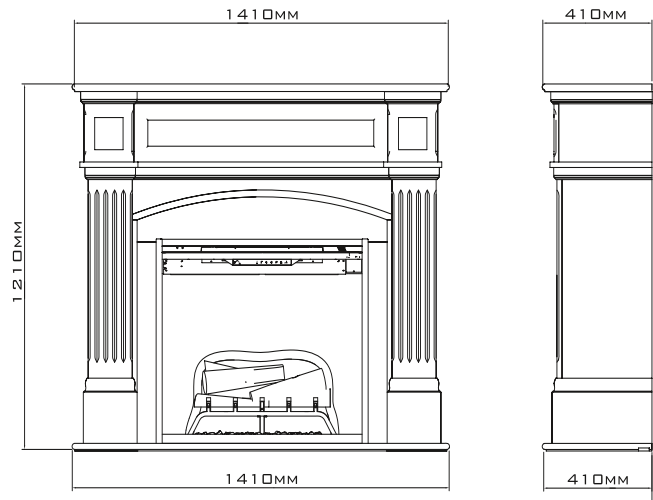

Montaż

Model wolnostojący.

Haydn

Wymiary zewnętrzne produktu

Wszystkie wymiary podawane są w mm



Haydn		
Ogólna specyfikacja	Efekt płomienia	Revillusion®
	Nr katalogowy	210494
	Kod EAN	5011139210494
	Model	Kominek z obudową
	Widok na palenisko	1-stronny
	Kolor	Biały z drewnianym fornirem w górnej części obudowy; czarna podstawa
	Dekoracja paleniska	Polana LED
Wymiary produktu	Wymiary paleniska (szer. x wys.) [cm]	75x58
	Wymiary zewnętrzne (szer. x wys. x gł.) [cm]	141x121x41
Szczegółowa specyfikacja	Funkcja grzewcza	Tak
	Termostat	Tak
	Pilot zdalnego sterowania	Tak
	Dodatkowe sterowanie manualne	Tak
	Podświetlenie	LED
	Efekty dźwiękowe	Nie
	Efekty kolorystyczne	Tak
Pobór energii	Grzanie, moc w trybie 1	2000
	Grzanie, moc w trybie 2	-
	Zużycie energii przez efekty optyczne	15W
	Maks. zużycie energii	2000W
Zasilanie	Napięcie / częstotliwość	230V/50Hz
Informacje dodatkowe	Masa produktu [kg]	86
	Długość kabla zasilającego	1,5 m
	Gwarancja	2 lata

Zastrzeżenie

Opracowaliśmy tę publikację z najwyższą starannością. Jednak informacje w tej publikacji mogą być fałszywie interpretowane i mogły zostać zmienione lub uzupełnione. Niniejsza publikacja może ulec zmianie. Glen Dimplex nie ponosi odpowiedzialności za konsekwencje działań, decyzji lub wyników opartych wyłącznie na informacjach zawartych w niniejszej publikacji.

Mozart White

Optiflame® | 230V/50Hz | 2000 W



Subtelne, pionowe żłobienia zdobiące obudowę oraz wykończenie w kolorze fortepianowej bieli nadają kominkowi Mozart White wyrafinowanego charakteru. Dzięki swojemu wzornictwu, ten elektryczny model z efektem płomieni Optiflame® ociepli wnętrze salonu, gabinetu czy sypialni zarówno w skromnym mieszkaniu, jak i luksusowym apartamencie.

- Obudowa utrzymana w klasycznym stylu, z wykończeniem na wysoki połysk
- Ozdobny panel imitujący ciemny marmur otaczający wkład, dekoracyjne żłobienia na obudowie
- Termostat obrotowy umożliwiający regulację temperatury



Widok na palenisko

1-stronny.



Obraz paleniska

Niczym niezakłócony obraz płomieni dzięki bezramkowej obudowie kominka.



Kominek na cztery pory roku

Efekt płomienia nie generuje ciepła, dzięki czemu można korzystać z uroku ognia płonącego w kominku 365 dni w roku.



Technologia ognia

Technologia Optiflame® kreuje obraz hipnotyzujących płomieni unoszących się nad rozświetlonym paleniskiem.



Oświetlenie LED

Energooszczędne diody LED wykorzystywane w kominkach mają długą żywotność i nie wymagają konserwacji.



Funkcja grzania

Wydajny, bezpieczny w użytkowaniu termowentylator zapewnia dodatkową funkcję grzania.



Wielofunkcyjny pilot

Steruj wszystkimi funkcjami kominka nie wstając z wygodnej kanapy.



Sterowanie manualne

Dodatkowe sterowanie za pomocą przycisków zamaskowanych w dolnej części wkładu.



Plug and Play

Wystarczy tylko podłączyć do gniazdka, aby w mgnieniu oka stworzyć przytulną atmosferę.



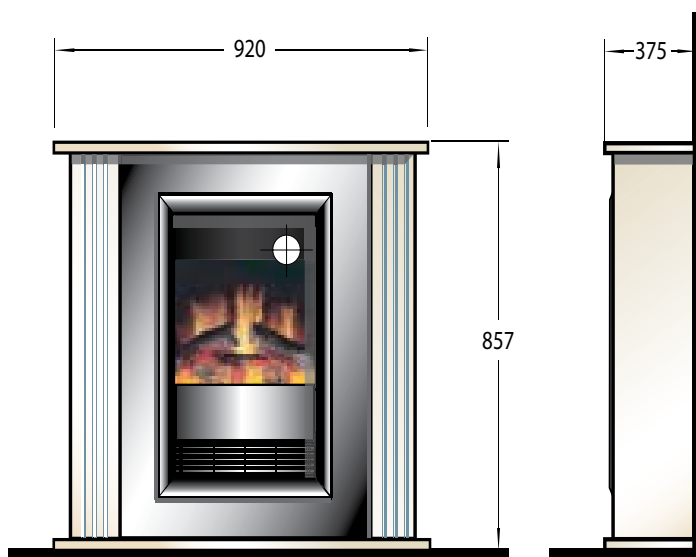
Montaż

Model wolnostojący.

Mozart White

Wymiary zewnętrzne produktu

Wszystkie wymiary podawane są w mm



		Mozart White
Ogólna specyfikacja	Efekt płomienia	Optiflame®
	Nr katalogowy	208248
	Kod EAN	5011139208248
	Model	Kominek z obudową
	Widok na palenisko	1-stronny
	Kolor	Biały, wysoki połysk
	Dekoracja paleniska	Polana
Wymiary produktu	Wymiary paleniska (szer. x wys.) [cm]	37x38
	Wymiary zewnętrzne (szer. x wys. x gł.) [cm]	85,7x92x37,5
Szczegółowa specyfikacja	Funkcja grzewcza	Tak
	Termostat	Tak
	Pilot zdalnego sterowania	Tak
	Dodatkowe sterowanie manualne	Tak
	Podświetlenie	LED
	Efekty dźwiękowe	Nie
	Efekty kolorystyczne	Nie
Pobór energii	Grzanie, moc w trybie 1	1000W
	Grzanie, moc w trybie 2	2000W
	Zużycie energii przez efekty optyczne	10W
	Maks. zużycie energii	2000W
Zasilanie	Napięcie / częstotliwość	230V/50Hz
Informacje dodatkowe	Masa produktu [kg]	40
	Długość kabla zasilającego	1,5 m
	Gwarancja	2 lata

Zastrzeżenie

Opracowaliśmy tę publikację z najwyższą starannością. Jednak informacje w tej publikacji mogą być fałszywie interpretowane i mogły zostać zmienione lub uzupełnione. Niniejsza publikacja może ulec zmianie. Glen Dimplex nie ponosi odpowiedzialności za konsekwencje działań, decyzji lub wyników opartych wyłącznie na informacjach zawartych w niniejszej publikacji.

Sherwood

Revillusion® | 230V/50Hz | 2000 W



Sherwood to okazałych rozmiarów kominek, który wnosi w każdą przestrzeń urok nowoczesnego designu. Szary fornir obudowy doskonale współgra kolorystycznie z popielatym wnętrzem imitującym beton. Duży, 30-calowy wkład Revillusion® jest nie tylko estetyczny, ale także funkcjonalny. Różne ustawienia mocy grzewczej oraz oświetlenia paleniska umożliwiają stworzenie nastroju dostosowanego do potrzeb chwili i samopoczucia.

- Dużych rozmiarów, nowoczesny kominek z obudową w kolorze białym, na wysoki połysk
- Akcent ozdobny w postaci drewnianego forniru w odcieniu popielatym
- Wnętrze kominka z imitacją betonu
- Technologia Revillusion® umożliwia regulację efektu płomieni tworząc głębię obrazu ognia
- Umożliwia stworzenie wyjątkowej atmosfery dzięki kolorowemu podświetleniu płomieni oraz dostosowaniu ich jasności do oświetlenia pomieszczeniaenhancement



Widok na palenisko

1-stronny.



Obraz paleniska

Wysoki kontrast kolorów płomieni tworzy efekt głębi oraz zapewnia realistyczny obraz ognia, który można dostosować do własnych preferencji.



Kominek na cztery pory roku

Efekt płomienia nie generuje ciepła, dzięki czemu można korzystać z uroku ognia płonącego w kominku 365 dni w roku.



Technologia ognia

Technologia Revillusion® potęguje wizualny efekt głębi płomieni.



Oświetlenie LED

Energooszczędne diody LED wykorzystywane w kominkach mają długą żywotność i nie wymagają konserwacji.



Podświetlenie płomienia

Możliwość zmiany barw efektu płomienia.



Funkcja grzania

Wydajny, bezpieczny w użytkowaniu termowentylator zapewnia dodatkową funkcję grzania.



Wielofunkcyjny pilot

Steruj wszystkimi funkcjami kominka nie wstając z wygodnej kanapy.



Sterowanie manualne

Dodatkowe sterowanie za pomocą ekranu dotykowego umieszczonego w górnej części wkładu.



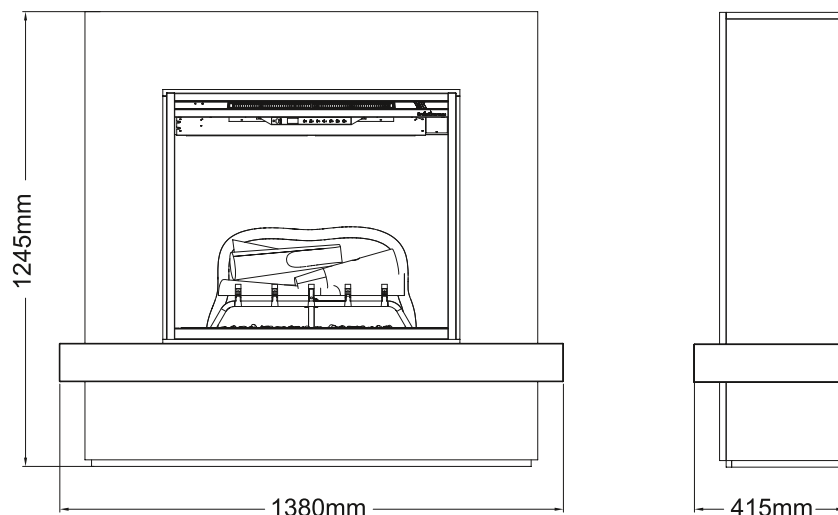
Plug and Play

Wystarczy tylko podłączyć do gniazdka, aby w mgnieniu oka stworzyć przytulną atmosferę.



Montaż

Model wolnostojący.



		Sherwood
Ogólna specyfikacja	Efekt płomienia	Revillusion®
	Nr katalogowy	210937
	Kod EAN	5011139210937
	Model	Kominek z obudową
	Widok na palenisko	1-stronny
	Kolor	Biały
	Dekoracja paleniska	Polana LED
Wymiary produktu	Wymiary paleniska (szer. x wys.) [cm]	75x58
	Wymiary zewnętrzne (szer. x wys. x gł.) [cm]	138x124,5x41,5
Szczegółowa specyfikacja	Funkcja grzewcza	Tak
	Termostat	Tak
	Pilot zdalnego sterowania	Tak
	Dodatkowe sterowanie manualne	Tak
	Podświetlenie	LED
	Efekty dźwiękowe	Nie
	Efekty kolorystyczne	Tak
Pobór energii	Grzanie, moc w trybie 1	2000
	Grzanie, moc w trybie 2	-
	Zużycie energii przez efekty optyczne	15W
	Maks. zużycie energii	2000W
Zasilanie	Napięcie / częstotliwość	230V/50Hz
Informacje dodatkowe	Masa produktu [kg]	81
	Długość kabla zasilającego	1,5 m
	Gwarancja	2 lata

Zastrzeżenie

Opracowaliśmy tę publikację z najwyższą starannością. Jednak informacje w tej publikacji mogą być fałszywie interpretowane i mogły zostać zmienione lub uzupełnione. Niniejsza publikacja może ulec zmianie. Glen Dimplex nie ponosi odpowiedzialności za konsekwencje działań, decyzji lub wyników opartych wyłącznie na informacjach zawartych w niniejszej publikacji.

Campana XHD23

Optiflame® | 230V/50Hz | 1400 W



Elegancki kominek w klasycznej obudowie fornirowanej drewnem w kolorze orzecha, wyposażony w nowoczesną technologię ognia Optiflame®. Obraz płomieni ulatujących ze środka paleniska można ukształtować według własnego gustu oraz indywidualnych potrzeb. Campana został zaprojektowany z myślą o wnętrzach, szczególnie przestrzennych salonach, utrzymanych w stylu tradycyjnym, jak również retro. Model wyposażony jest w pilota i jednostkę grzewczą, które zapewniają komfort oraz łatwość obsługi.

- Klasyczna obudowa fornirowana drewnem w kolorze orzecha
- Obudowa z ozdobnymi żłobieniami i podstawą w kształcie łuku
- Cyfrowy termostat umożliwiający regulację temperatury
- Efekt płomienia działa niezależnie od trybu grzania, dzięki czemu można cieszyć się urokiem kominka 365 dni w roku
- Podświetlenie płomieni w kolorze niebieskim, czerwonym lub pomarańczowym



Widok na palenisko

1-stronny.



Obraz paleniska

Niczym niezakłócony obraz płomieni dzięki bezramkowej obudowie kominka.



Kominek na cztery pory roku

Efekt płomienia nie generuje ciepła, dzięki czemu można korzystać z uroku ognia płonącego w kominku 365 dni w roku.



Technologia ognia

Technologia Optiflame® kreuje obraz hipnotyzujących płomieni unoszących się nad rozświetlonym paleniskiem.



Oświetlenie LED

Energooszczędne diody LED wykorzystywane w kominkach mają długą żywotność i nie wymagają konserwacji.



Podświetlenie płomienia

Możliwość zmiany barw efektu płomienia.



Funkcja grzania

Wydajny, bezpieczny w użytkowaniu termowentylator zapewnia dodatkową funkcję grzania.



Wielofunkcyjny pilot

Steruj wszystkimi funkcjami kominka nie wstając z wygodnej kanapy.



Sterowanie manualne

Dodatkowe sterowanie za pomocą ekranu dotykowego umieszczonego nad szybą wkładu.



Programator czasowy

Wyłącznik 8h.



Plug and Play

Wystarczy tylko podłączyć do gniazdka, aby w mgnieniu oka stworzyć przytulną atmosferę.



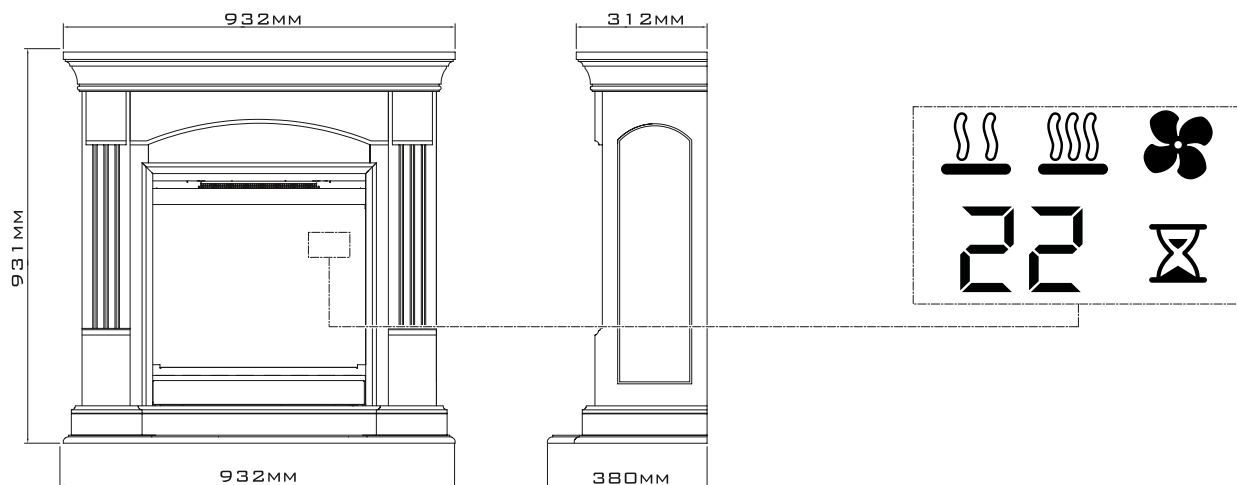
Montaż

Model wolnostojący.

Campana XHD23

Wymiary zewnętrzne produktu

Wszystkie wymiary podawane są w mm



		Campana
Ogólna specyfikacja	Efekt płomienia	Optiflame®
	Nr katalogowy	211798
	Kod EAN	5011139211798
	Model	Kominek z obudową
	Widok na palenisko	1-stronny
	Kolor	Orzech
	Dekoracja paleniska	Polana LED
Wymiary produktu	Wymiary paleniska (szer. x wys.) [cm]	52x42
	Wymiary zewnętrzne (szer. x wys. x gł.) [cm]	93x93x38
Szczegółowa specyfikacja	Funkcja grzewcza	Tak
	Termostat	Tak
	Pilot zdalnego sterowania	Tak
	Dodatkowe sterowanie manualne	Tak
	Podświetlenie	LED
	Efekty dźwiękowe	Nie
	Efekty kolorystyczne	Tak
Pobór energii	Grzanie, moc w trybie 1	1400W
	Grzanie, moc w trybie 2	-
	Zużycie energii przez efekty optyczne	7W
	Maks. zużycie energii	1400W
Zasilanie	Napięcie / częstotliwość	230V/50Hz
Informacje dodatkowe	Masa produktu [kg]	38
	Długość kabla zasilającego	1,5 m
	Gwarancja	2 lata

Zastrzeżenie

Opracowaliśmy tę publikację z najwyższą starannością. Jednak informacje w tej publikacji mogą być fałszywie interpretowane i mogły zostać zmienione lub uzupełnione. Niniejsza publikacja może ulec zmianie. Glen Dimplex nie ponosi odpowiedzialności za konsekwencje działań, decyzji lub wyników opartych wyłącznie na informacjach zawartych w niniejszej publikacji.

Toronto XHD23

Optiflame® | 230V/50Hz | 1400 W



Klasyczny, stylowy kominek z efektem płomienia Optiflame®. Obudowa fornirowana drewnem w kolorze orzecha dodaje temu modelowi wiele elegancji. Zaprojektowany z myślą o tradycyjnych wnętrzach, w szczególności gustownych gabinetach oraz pokojach utrzymanych w stylu rustykalnym. Model wyposażony jest w moduł grzewczy oraz pilota zdalnego sterowania, które udogodniają jego użytkowanie.

- Klasyczna obudowa fornirowana drewnem orzechowym
- Cyfrowy termostat umożliwiający regulację temperatury
- Efekt płomieni działa niezależnie od trybu grzania, dzięki czemu można cieszyć się urokiem kominka 365 dni w roku
- Podświetlenie płomieni w kolorze niebieskim, czerwonym lub pomarańczowym

Widok na palenisko

1-stronny.



Obraz paleniska

Niczym niezakłócony obraz płomieni dzięki bezramkowej obudowie kominka.



Kominek na cztery pory roku

Efekt płomienia nie generuje ciepła, dzięki czemu można korzystać z uroku ognia płonącego w kominku 365 dni w roku.



Technologia ognia

Technologia Optiflame® kreuje obraz hipnotyzujących płomieni unoszących się nad rozświetlonym paleniskiem.



Oświetlenie LED

Energooszczędne diody LED wykorzystywane w kominkach mają długą żywotność i nie wymagają konserwacji.



Podświetlenie płomienia

Możliwość zmiany barw efektu płomienia.



Funkcja grzania

Wydajny, bezpieczny w użytkowaniu termowentylator zapewnia dodatkową funkcję grzania.



Wielofunkcyjny pilot

Steruj wszystkimi funkcjami kominka nie wstając z wygodnej kanapy.



Sterowanie manualne

Dodatkowe sterowanie za pomocą ekranu dotykowego umieszczonego nad szybą wkładu.



Programator czasowy

Wyłącznik 8h.



Plug and Play

Wystarczy tylko podłączyć do gniazdka, aby w mgnieniu oka stworzyć przytulną atmosferę.



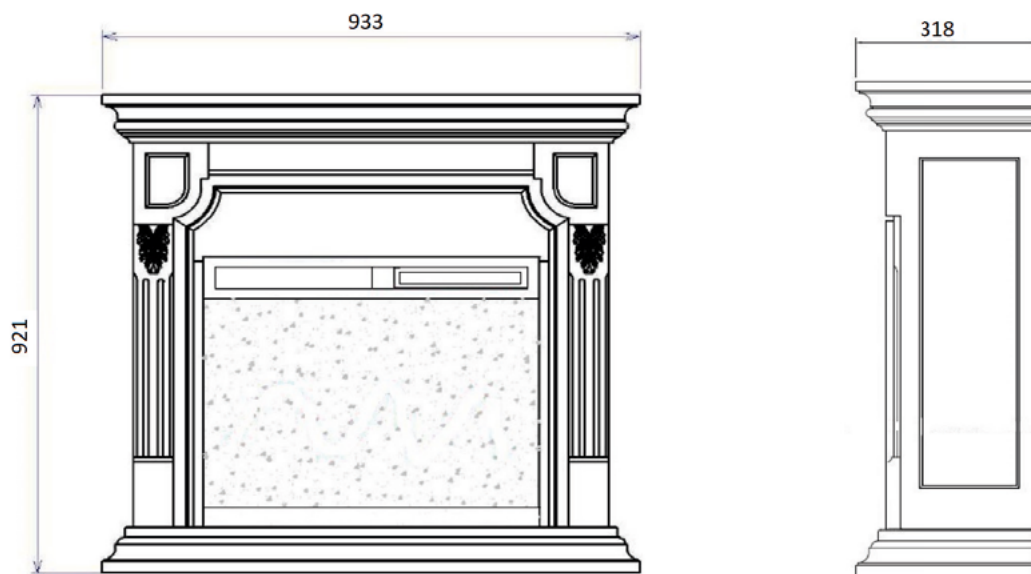
Montaż

Model wolnostojący.

Toronto XHD23

Wymiary zewnętrzne produktu

Wszystkie wymiary podawane są w mm



	Toronto	
Ogólna specyfikacja	Efekt płomienia	Optiflame®
	Nr katalogowy	211781
	Kod EAN	5011139211781
	Model	Kominek z obudową
	Widok na palenisko	1-stronny
	Kolor	Orzech
	Dekoracja paleniska	Polana LED
Wymiary produktu	Wymiary paleniska (szer. x wys.) [cm]	39x52
	Wymiary zewnętrzne (szer. x wys. x gł.) [cm]	92,1x93,3x31,8
Szczegółowa specyfikacja	Funkcja grzewcza	Tak
	Termostat	Tak
	Pilot zdalnego sterowania	Tak
	Dodatkowe sterowanie manualne	Tak
	Podświetlenie	LED
	Efekty dźwiękowe	Nie
	Efekty kolorystyczne	Nie
Pobór energii	Grzanie, moc w trybie 1	1400W
	Grzanie, moc w trybie 2	-
	Zużycie energii przez efekty optyczne	1400W
	Maks. zużycie energii	1400W
Zasilanie	Napięcie / częstotliwość	230 V / 50 Hz
Informacje dodatkowe	Masa produktu [kg]	47
	Długość kabla zasilającego	1,5 m
	Gwarancja	2 lata

Zastrzeżenie

Opracowaliśmy tę publikację z najwyższą starannością. Jednak informacje w tej publikacji mogą być fałszywie interpretowane i mogły zostać zmienione lub uzupełnione. Niniejsza publikacja może ulec zmianie. Glen Dimplex nie ponosi odpowiedzialności za konsekwencje działań, decyzji lub wyników opartych wyłącznie na informacjach zawartych w niniejszej publikacji.

Mini Mozart black

Optiflame® | 230V/50Hz | 1500 W



Mini Mozart Black, z wykończeniem na wysoki połysk, sprawia wrażenie pełnowymiarowego kominka. W rzeczywistości jednak ma on mniejsze gabaryty niż klasyczne modele, co daje możliwość łatwego wkomponowania kominka w niewielką przestrzeń. Efekt płomienia Optiflame® wymaga minimum czynności konserwacyjnych oraz działa niezależnie od trybu grzania. Opcja ta umożliwia korzystanie z urządzenia przez cały rok, o każdej porze dnia i nocy.

- Ozdobny panel imitujący ciemny marmur otaczający wkład
- Kompaktowe wymiary i funkcjonalny design z myślą o małych przestrzeniach
- Termostat obrotowy umożliwiający regulację temperatury
- Efekt płomienia działa niezależnie od trybu grzania, dzięki czemu można cieszyć się urokiem kominka 365 dni w roku



Widok na palenisko

1-stronny.



Obraz paleniska

Niczym niezakłócony obraz płomieni dzięki bezramowej obudowie kominka.



Kominek na cztery pory roku

Efekt płomienia nie generuje ciepła, dzięki czemu można korzystać z uroku ognia płonącego w kominku 365 dni w roku.



Technologia ognia

Technologia Optiflame® kreuje obraz hipnotyzujących płomieni unoszących się nad rozświetlonym paleniskiem.



Oświetlenie LED

Energooszczędne diody LED wykorzystywane w kominkach mają długą żywotność i nie wymagają konserwacji.



Funkcja grzania

Wydajny, bezpieczny w użytkowaniu termowentylator zapewnia dodatkową funkcję grzania.



Wielofunkcyjny pilot

Steruj wszystkimi funkcjami kominka nie wstając z wygodnej kanapy.



Sterowanie manualne

Dodatkowe sterowanie za pomocą przycisków zamaskowanych w dolnej części kominka.



Plug and Play

Wystarczy tylko podłączyć do gniazdka, aby w mgnieniu oka stworzyć przytulną atmosferę.



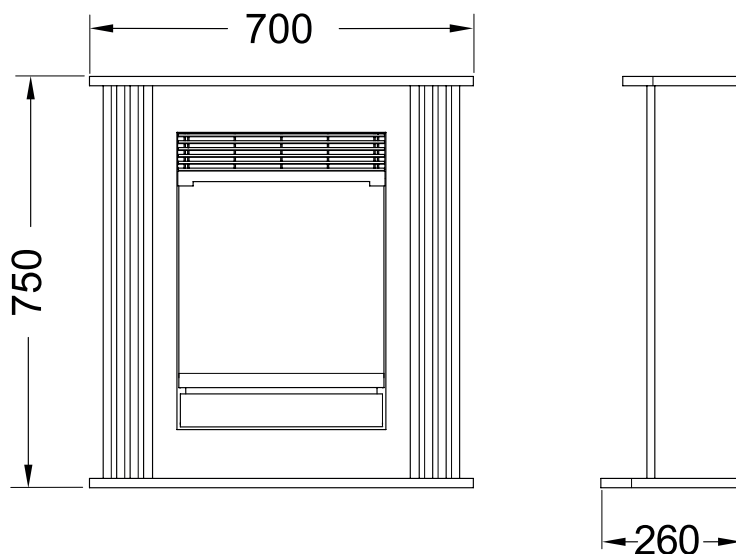
Montaż

Model wolnostojący.

Mini Mozart black

Wymiary zewnętrzne produktu

Wszystkie wymiary podawane są w mm



		Mini Mozart black
Ogólna specyfikacja	Efekt płomienia	Optiflame®
	Nr katalogowy	208408
	Kod EAN	5011139208408
	Model	Kominek z obudową
	Widok na palenisko	1-stronny
	Kolor	Czarny
	Dekoracja paleniska	Polana
Wymiary produktu	Wymiary paleniska (szer. x wys.) [cm]	34x38
	Wymiary zewnętrzne (szer. x wys. x gł.) [cm]	70x75x26
Szczegółowa specyfikacja	Funkcja grzewcza	Tak
	Termostat	Tak
	Pilot zdalnego sterowania	Tak
	Dodatkowe sterowanie manualne	Tak
	Podświetlenie	LED
	Efekty dźwiękowe	Nie
	Efekty kolorystyczne	Nie
Pobór energii	Grzanie, moc w trybie 1	750W
	Grzanie, moc w trybie 2	1500W
	Zużycie energii przez efekty optyczne	15W
	Maks. zużycie energii	1500W
Zasilanie	Napięcie / częstotliwość	230V/50Hz
Informacje dodatkowe	Masa produktu [kg]	20
	Długość kabla zasilającego	1,5 m
	Gwarancja	2 lata

Zastrzeżenie

Opracowaliśmy tę publikację z najwyższą starannością. Jednak informacje w tej publikacji mogą być fałszywie interpretowane i mogły zostać zmienione lub uzupełnione. Niniejsza publikacja może ulec zmianie. Glen Dimplex nie ponosi odpowiedzialności za konsekwencje działań, decyzji lub wyników opartych wyłącznie na informacjach zawartych w niniejszej publikacji.

Beethoven Antique

Optiflame® | 230V/50Hz | 1400 W

XHD23



Doskonałe połączenie przeszłości z teraźniejszością. Kominek elektryczny zaprojektowany w stylu wiedeńskim, który niezaprzeczalnie tworzy punkt centralny każdej aranżacji wnętrza. Jego kremowo-białe wykończenie inspirowane neoklasycznym wzornictwem doskonale podkreśla ciepły blask ognia. Podświetlone czerwoną i niebieską barwą płomienie oraz duże, żarzące się polana tworzą widok, od którego nie można oderwać wzroku.

- Kompaktowa, klasyczna obudowa w kolorze kremowobiałym zdobiona ornamentami
- Cyfrowy termostat umożliwiający regulację temperatury
- Efekt płomienia działa niezależnie od trybu grzania, dzięki czemu można cieszyć się urokiem kominka 365 dni w roku



Widok na palenisko

1-stronny.



Obraz paleniska

Niczym niezakłócony obraz płomieni dzięki bezramkowej obudowie kominka.



Kominek na cztery pory roku

Efekt płomienia nie generuje ciepła, dzięki czemu można korzystać z uroku ognia płonącego w kominku 365 dni w roku.



Technologia ognia

Technologia Optiflame® kreuje obraz hipnotyzujących płomieni unoszących się nad rozświetlonym paleniskiem.



Oświetlenie LED

Energooszczędne diody LED wykorzystywane w kominkach mają długą żywotność i nie wymagają konserwacji.



Podświetlenie płomienia

Możliwość zmiany barw efektu płomienia.



Funkcja grzania

Wydajny, bezpieczny w użytkowaniu termowentylator zapewnia dodatkową funkcję grzania.



Wielofunkcyjny pilot

Steruj wszystkimi funkcjami kominka nie wstając z wygodnej kanapy.



Sterowanie manualne

Dodatkowe sterowanie za pomocą ekranu dotykowego umieszczonego nad szybą wkładu.



Programator czasowy

Wyłącznik 8h.



Plug and Play

Wystarczy tylko podłączyć do gniazdka, aby w mgnieniu oka stworzyć przytulną atmosferę.



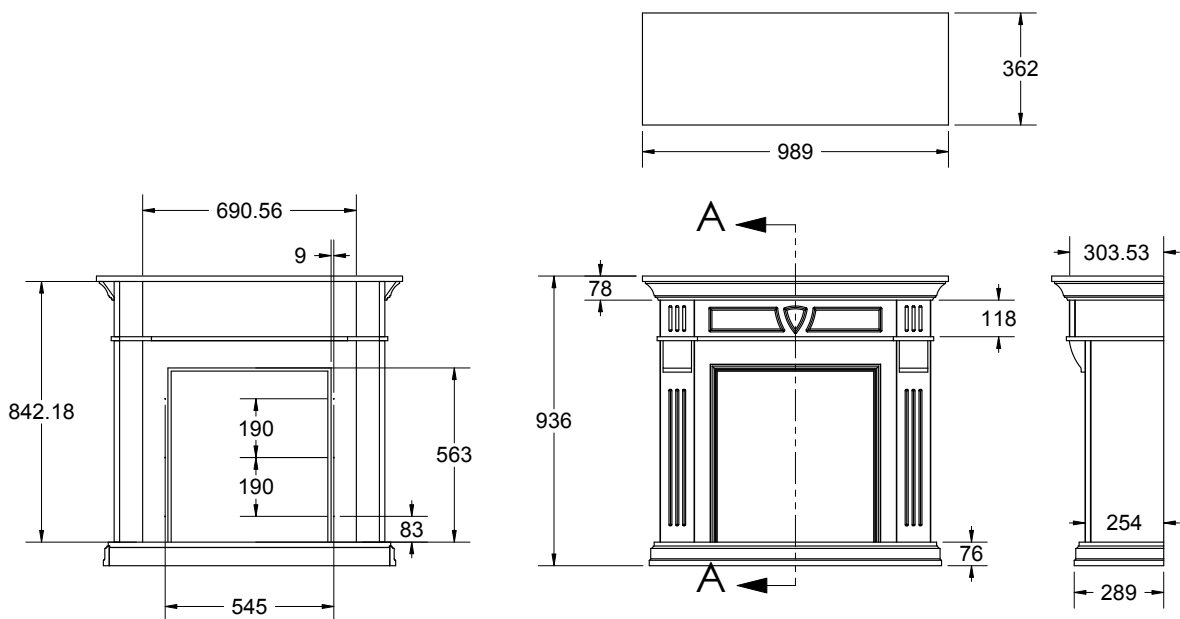
Montaż

Model wolnostojący.

Beethoven Antique XHD23

Wymiary zewnętrzne produktu

Wszystkie wymiary podawane są w mm



Beethoven Antique		
Ogólna specyfikacja	Efekt płomienia	Optiflame®
	Nr katalogowy	211774
	Kod EAN	5011139211774
	Model	Kominek z obudową
	Widok na palenisko	1-stronny
	Kolor	Kremowa biel
	Dekoracja paleniska	Polana LED
Wymiary produktu	Wymiary paleniska (szer. x wys.) [cm]	52x42
	Wymiary zewnętrzne (szer. x wys. x gł.) [cm]	98,9x93,6x36,2
Szczegółowa specyfikacja	Funkcja grzewcza	Tak
	Termostat	Tak
	Pilot zdalnego sterowania	Tak
	Dodatkowe sterowanie manualne	Tak
	Podświetlenie	LED
	Efekty dźwiękowe	Nie
	Efekty kolorystyczne	Tak
Pobór energii	Grzanie, moc w trybie 1	1400W
	Grzanie, moc w trybie 2	-
	Zużycie energii przez efekty optyczne	7W
	Maks. zużycie energii	1400W
Zasilanie	Napięcie / częstotliwość	230V/50Hz
Informacje dodatkowe	Masa produktu [kg]	39,5
	Długość kabla zasilającego	1,5 m
	Gwarancja	2 lata

Zastrzeżenie

Opracowaliśmy tę publikację z najwyższą starannością. Jednak informacje w tej publikacji mogą być fałszywie interpretowane i mogły zostać zmienione lub uzupełnione. Niniejsza publikacja może ulec zmianie. Glen Dimplex nie ponosi odpowiedzialności za konsekwencje działań, decyzji lub wyników opartych wyłącznie na informacjach zawartych w niniejszej publikacji.

Porto XHD23

Optiflame® | 230V/50Hz | 1400 W



Porto orzech



Porto sosna bielona

Kominki elektryczne serii Porto utrzymane są w stylu rustykalnym, który przywodzi na myśl ciepłą, domową atmosferę. Obudowa fornirowana drewnem w kolorze ciemnego orzecha lub białej sosny, z imitacją białego kamienia oraz polan umieszczonych u podstawy kominka, dodatkowo podkreśla ich swojski charakter. Efekt płomienia Optiflame® tworzy obraz żywego ognia, który sprzyja uczuciu relaksu i wyciszenia. Modele te posiadają możliwość regulacji jasności, wysokości oraz intensywności migotania płomieni, a także podświetlenia paleniska w kolorze niebieskim, czerwonym oraz pomarańczowym.

- Kominek utrzymany w stylu rustykalnym
- Obudowa fornirowana drewnem w kolorze ciemnego orzecha lub sosny białej
- Imitacja kamienia oraz polan umieszczonych u podstawy kominka
- Podświetlenie płomieni w kolorze niebieskim, czerwonym lub pomarańczowym
- Efekt płomienia działa niezależnie od trybu grzania, dzięki czemu można cieszyć się urokiem kominka 365 dni w roku



Widok na palenisko

1-stronny.



Obraz paleniska

Niczym niezakłócony obraz płomieni dzięki bezramkowej obudowie kominka.



Kominek na cztery pory roku

Efekt płomienia nie generuje ciepła, dzięki czemu można korzystać z uroku ognia płonącego w kominku 365 dni w roku.



Technologia ognia

Technologia Optiflame® kreuje obraz hipnotyzujących płomieni unoszących się nad rozświetlonym paleniskiem.



Oświetlenie LED

Energooszczędne diody LED wykorzystywane w kominkach mają długą żywotność i nie wymagają konserwacji.



Podświetlenie płomienia

Możliwość zmiany barw efektu płomienia.



Funkcja grzania

Wydajny, bezpieczny w użytkowaniu termowentylator zapewnia dodatkową funkcję grzania.



Wielofunkcyjny pilot

Steruj wszystkimi funkcjami kominka nie wstając z wygodnej kanapy.



Sterowanie manualne

Dodatkowe sterowanie za pomocą ekranu dotykowego umieszczonego nad szybą wkładu.



Programator czasowy

Wyłącznik 8h.



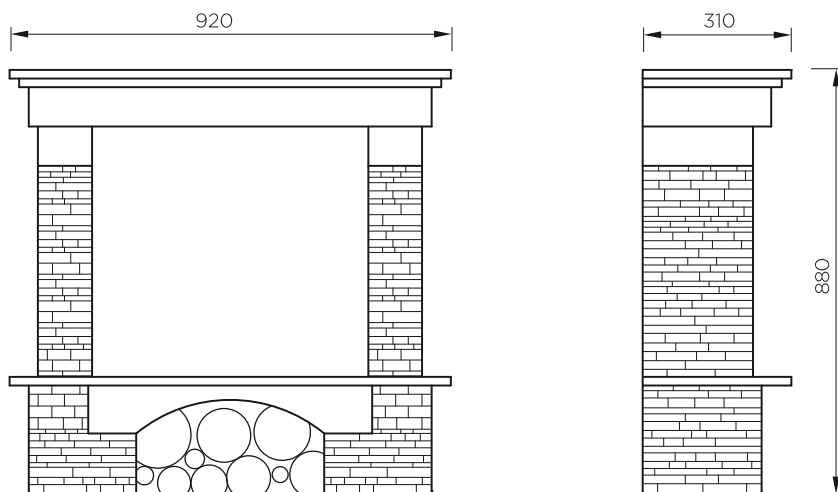
Plug and Play

Wystarczy tylko podłączyć do gniazdka, aby w mgnieniu oka stworzyć przytulną atmosferę.



Montaż

Model wolnostojący.



		Porto Walnut	Porto White pine
Ogólna specyfikacja	Efekt płomienia	Optiflame®	Optiflame®
	Nr katalogowy	111956	111955
	Kod EAN	5011139207999	5011139123930
	Model	Kominek z obudową	Kominek z obudową
	Widok na palenisko	1-stronny	1-stronny
	Kolor	Alabaster / orzech	Alabaster / sosna bielona
	Dekoracja paleniska	Polana LED	Polana LED
Wymiary produktu	Wymiary paleniska (szer. x wys.) [cm]	52x42	52x42
	Wymiary zewnętrzne (szer. x wys. x gł.) [cm]	92x88x31	92x88x31
Szczegółowa specyfikacja	Funkcja grzewcza	Tak	Tak
	Termostat	Tak	Tak
	Pilot zdalnego sterowania	Tak	Tak
	Dodatkowe sterowanie manualne	Tak	Tak
	Podświetlenie	LED	LED
	Efekty dźwiękowe	Nie	Nie
	Efekty kolorystyczne	Tak	Tak
Pobór energii	Grzanie, moc w trybie 1	1400W	1400W
	Grzanie, moc w trybie 2	-	-
	Zużycie energii przez efekty optyczne	7W	7W
	Maks. zużycie energii	1400W	1400W
Zasilanie	Napięcie / częstotliwość	230V/50Hz	230V/50Hz
Informacje dodatkowe	Masa produktu [kg]	48	48
	Długość kabla zasilającego	1,5m	1,5m
	Gwarancja	2 lata	2 lata

Zastrzeżenie

Opracowaliśmy tę publikację z najwyższą starannością. Jednak informacje w tej publikacji mogą być fałszywie interpretowane i mogły zostać zmienione lub uzupełnione. Niniejsza publikacja może ulec zmianie. Glen Dimplex nie ponosi odpowiedzialności za konsekwencje działań, decyzji lub wyników opartych wyłącznie na informacjach zawartych w niniejszej publikacji.

Ravel


Optimyst® | 230V/50Hz | 1000 - 2000 W





Dzięki subtelnej, minimalistycznej oprawie oraz precyzyjnemu doborowi barw i materiałów, Ravel w najdrobniejszych detalach stanowi kwintesencję współczesnego designu. Biało-czarna obudowa kominka z elementem imitującym beton wraz z wkładem Engine 56- 600 znakomicie dopełnia wystrój nowoczesnych wnętrz z industrialnymi akcentami, przyciągając uwagę hipnotyzującą grą płomieni.


- Obudowa w satynowej bieli i czerni z podstawą imitującą beton
- Nowoczesny design współgrający ze wszystkimi stylami aranżacji wnętrz
- Łatwy do napełniania zbiornik na wodę; jedno uzupełnienie starcza na około 8-10 godzin pracy urządzenia
- Wyłącznik czasowy 24 h / 7 zapewnia dużą elastyczność – możliwość zaprogramowania ustawień dla każdego dnia tygodnia indywidualnie





 **Widok na palenisko**
1-stronny.


 **Obraz paleniska**
Realistyczny efekt lekko unoszących się płomieni oraz smug dymu o zmiennej intensywności.


 **Kominek na cztery pory roku**
Efekt płomienia nie generuje ciepła, dzięki czemu można korzystać z uroku ognia płonącego w kominku 365 dni w roku.


 **Technologia ognia**
Technologia Optimyst® tworzy trójwymiarowy efekt płomienia przy użyciu zimnej pary wodnej.


 **Oświetlenie LED**
Energoszczędne diody LED wykorzystywane w kominkach mają długą żywotność i nie wymagają konserwacji.

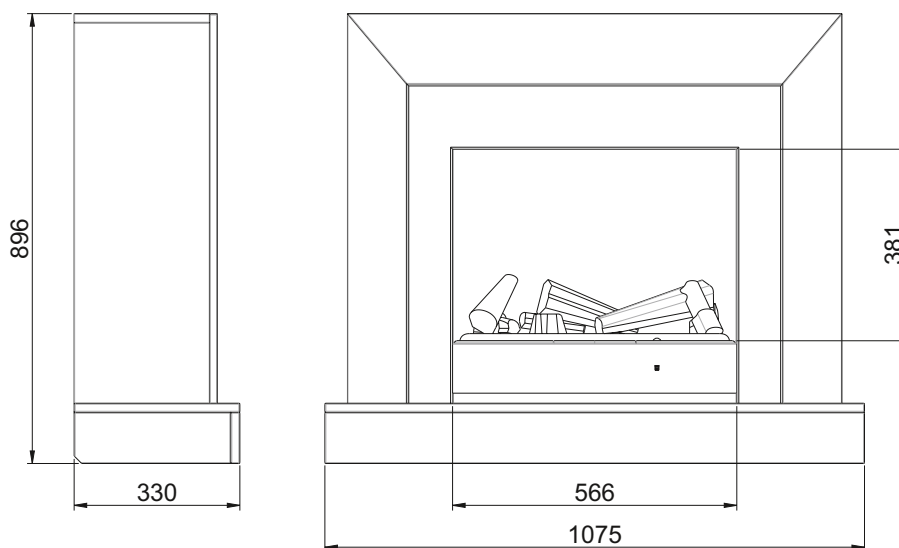
 **Funkcja grzania**
Wydajny, bezpieczny w użytkowaniu termowentylator zapewnia dodatkową funkcję grzania.

 **Wielofunkcyjny pilot**
Steruj wszystkimi funkcjami kominka nie wstając z wygodnej kanapy.

 **Panel tylny**
Panel tylny ze wzorem cegieł lub lustrem umożliwiającym wkomponowanie kominka w wystrój wnętrza.

 **Programator czasowy**
7-dniowy programator czasowy.

 **Montaż**
Model przeznaczony do montażu we wnęce ściennej lub dowolnego typu zabudowie.



Ravel		
Ogólna specyfikacja	Efekt płomienia	Optimyst®
	Nr katalogowy	SETRAVEL
	Kod EAN	-
	Model	Kominek z obudową
	Widok na palenisko	1-stronny
	Kolor	Biały/Czarny
	Dekoracja paleniska	Polana
Wymiary produktu	Wymiary paleniska (szer. x wys.) [cm]	56 x 40 cm
	Wymiary zewnętrzne (szer. x wys. x gł.) [cm]	108 x 88 x 35 cm
Szczegółowa specyfikacja	Funkcja grzewcza	Tak
	Termostat	Tak
	Pilot zdalnego sterowania	Tak
	Dodatkowe sterowanie manualne	Włączenie / wyłączenie efektu płomieni
	Podświetlenie	Halogenowe
	Efekty dźwiękowe	Nie
	Efekty kolorystyczne	Nie
Pobór energii	Grzanie, moc w trybie 1	1000 W
	Grzanie, moc w trybie 2	2000 W
	Zużycie energii przez efekty optyczne	200 W
	Maks. zużycie energii	2000 W
Zasilanie	Napięcie / częstotliwość	230 V / 50 Hz
Informacje dodatkowe	Masa produktu [kg]	44,5
	Długość kabla zasilającego	1,5 m
	Gwarancja	2 lata

Zastrzeżenie

Opracowaliśmy tę publikację z najwyższą starannością. Jednak informacje w tej publikacji mogą być fałszywie interpretowane i mogły zostać zmienione lub uzupełnione. Niniejsza publikacja może ulec zmianie. Glen Dimplex nie ponosi odpowiedzialności za konsekwencje działań, decyzji lub wyników opartych wyłącznie na informacjach zawartych w niniejszej publikacji.

Fyr 127

Optimyst® | 230V/50Hz | 2000 W



Ciepły blask latarni
morskiej



"Nasza najnowsza linia kominków elektrycznych FYR zainspirowana została bryłami znanych na całym świecie, skandynawskich latarni morskich. Modele te wyróżniają czyste linie obudowy o niejednorodnej fakturze oraz subtelne detale. Każdy z nich urzeka pięknym efektem płomienia Optimyst atrakcyjnym wizualnie, bezpiecznym i czystym, ponieważ powstaje z podświetlenia naturalnej, zimnej mgiełki wodnej.

Ciepły blask latarni morskiej w Twoim domu

Fyr 127 to innowacyjny kominek elektryczny, który doskonale wpisuje się w różne typy wnętrz - od niewielkich lokali mieszkalnych, po duże, komercyjne przestrzenie. Fyr zachwyca obrazem żywego, naturalnego ognia, który z lekkością wznosi się ze środka okrągłej, stalowej obudowy. Górę modelu ozdabia element imitujący naturalne drewno, dostępny również w innych opcjach kolorystycznych do wyboru. Co więcej, wysokość płomieni także można dostosować do indywidualnych potrzeb. Witamy w przyszłości."

- Najwyższej jakości design i wykończenie
- Łatwy do napełniania zbiornik na wodę; jedno uzupełnienie starczy na około 8-10 godzin
- Wyłącznik czasowy 24 h / 7 zapewnia dużą elastyczność – możliwość zaprogramowania ustawień dla każdego dnia tygodnia indywidualnie
- Efekt płomienia działa niezależnie od opcji grzania, co umożliwia czerpanie przyjemności z blasku ognia przez cały rok



Widok na palenisko

1-stronny.



Obraz paleniska

Realistyczny efekt lekko unoszących się płomieni oraz smug dymu o zmiennej intensywności.



Kominek na cztery pory roku

Efekt płomienia nie generuje ciepła, dzięki czemu można korzystać z uroku ognia płonącego w kominku 365 dni w roku.



Technologia ognia

Technologia Optimyst® tworzy trójwymiarowy efekt płomienia przy użyciu zimnej pary wodnej.



Funkcja grzania

Wydajny, bezpieczny w użytkowaniu termowentylator zapewnia dodatkową funkcję grzania.



Wielofunkcyjny pilot

Steruj wszystkimi funkcjami kominka nie wstając z wygodnej kanapy.



Panel tylny

Lustrzany panel tylny umożliwiający wkomponowanie kominka w wystrój wnętrza.



Programator czasowy

7-dniowy programator czasowy.



Plug and Play

Wystarczy tylko podłączyć do gniazdka, aby w mgnieniu oka stworzyć przytulną atmosferę.



Montaż

Model wolnostojący.

Fyr 127

Wymiary zewnętrzne produktu

Wszystkie wymiary podawane są w mm



		Fyr 127
Ogólna specyfikacja	Efekt płomienia	Optimyst®
	Nr katalogowy	SET010
	Kod EAN	8716412221644
	Model	Kominek wolnostojący
	Widok na palenisko	1-stronny
	Kolor	Czarny
	Dekoracja paleniska	Polana
Wymiary produktu	Wymiary paleniska (szer. x wys.) [cm]	41,0x62,5
	Wymiary zewnętrzne (szer. x wys. x gł.) [cm]	60x130,6
Szczegółowa specyfikacja	Funkcja grzewcza	Tak
	Termostat	Tak
	Pilot zdalnego sterowania	Tak
	Dodatkowe sterowanie manualne	Tak
	Podświetlenie	Halogenowe
	Efekty dźwiękowe	Nie
	Efekty kolorystyczne	Nie
Pobór energii	Grzanie, moc w trybie 1	1000W
	Grzanie, moc w trybie 2	2000W
	Zużycie energii przez efekty optyczne	200W
	Maks. zużycie energii	2000W
Zasilanie	Napięcie / częstotliwość	230V/50Hz
Informacje dodatkowe	Masa produktu [kg]	74
	Długość kabla zasilającego	1,5 m
	Gwarancja	2 lata

Zastrzeżenie

Opracowaliśmy tę publikację z najwyższą starannością. Jednak informacje w tej publikacji mogą być fałszywie interpretowane i mogły zostać zmienione lub uzupełnione. Niniejsza publikacja może ulec zmianie. Glen Dimplex nie ponosi odpowiedzialności za konsekwencje działań, decyzji lub wyników opartych wyłącznie na informacjach zawartych w niniejszej publikacji.

Natur 120

Optimyst® | 230V/50Hz | 2000 W





„Ogień jest częścią natury i zawsze był nieodłącznym elementem naszego życia. Dzięki kompaktowym designom kominków nowej serii NATUR Line, możesz wnieść przytulną atmosferę oraz hipnotyzujące migotanie płomieni do każdego pomieszczenia w swoim domu. „Ogień” kominków elektrycznych Optimyst® nie wpływa negatywnie na środowisko, jest bezemisyjny i nie powoduje oparzeń, ponieważ powstaje w wyniku podświetlenia zimnej pary wodnej diodami LED. Blask płomieni, który relaksuje oraz pozwala naładować baterie.


Natur to innowacyjny kominek elektryczny, który świetnie wkomponowuje się w różne typy wnętrz - od niewielkich lokali mieszkalnych, po duże, komercyjne przestrzenie. Opatentowany efekt płomienia Optimyst® zachwyca obrazem żywego, naturalnego ognia, który z lekkością wznosi się ze środka owalnej, stalowej obudowy. Górę modelu ozdabia element imitujący naturalne drewno, dostępny również w innych opcjach kolorystycznych do wyboru. Co więcej, wysokość płomieni także można dostosować do indywidualnych potrzeb. Witamy w przyszłości.”


- Najwyższej jakości design i wykończenie
- Łatwy do napełniania zbiornik na wodę; jedno uzupełnienie starcza na około 8-10 godzin
- Wyłącznik czasowy 24 h / 7 zapewnia dużą elastyczność – możliwość zaprogramowania ustawień dla każdego dnia tygodnia indywidualnie
- Efekt płomienia działa niezależnie od opcji grzania, co umożliwia czerpanie przyjemności z blasku ognia przez cały rok





 **Widok na palenisko**
1-stronny.


 **Obraz paleniska**
Realistyczny efekt lekko unoszących się płomieni oraz smug dymu o zmiennej intensywności.


 **Kominek na cztery pory roku**
Efekt płomienia nie generuje ciepła, dzięki czemu można korzystać z uroku ognia płonącego w kominku 365 dni w roku.


 **Technologia ognia**
Technologia Optimyst® tworzy trójwymiarowy efekt płomienia przy użyciu zimnej pary wodnej.


 **Funkcja grzania**
Wydajny, bezpieczny w użytkowaniu termowentylator zapewnia dodatkową funkcję grzania.

 **Wielofunkcyjny pilot**
Steruj wszystkimi funkcjami kominka nie wstając z wygodnej kanapy.

 **Panel tylny**
Lustrzany panel tylny umożliwiający wkomponowanie kominka w wystrój wnętrza.

 **Programator czasowy**
7-dniowy programator czasowy.

 **Plug and Play**
Wystarczy tylko podłączyć do gniazdka, aby w mgnieniu oka stworzyć przytulną atmosferę.

 **Montaż**
Model wolnostojący.

Natur 120

Wymiary zewnętrzne produktu

Wszystkie wymiary podawane są w mm



Natur 120		
Ogólna specyfikacja	Efekt płomienia	Optimyst®
	Nr katalogowy	SET007
	Kod EAN	8716412221613
	Model	Kominek wolnostojący
	Widok na palenisko	1-stronny
	Kolor	Czarny
	Dekoracja paleniska	Polana
Wymiary produktu	Wymiary paleniska (szer. x wys.) [cm]	62x48
	Wymiary zewnętrzne (szer. x wys. x gł.) [cm]	60x130,6
Szczegółowa specyfikacja	Funkcja grzewcza	Tak
	Termostat	Tak
	Pilot zdalnego sterowania	Tak
	Dodatkowe sterowanie manualne	Tak
	Podświetlenie	Halogenowe
	Efekty dźwiękowe	Nie
	Efekty kolorystyczne	Nie
Pobór energii	Grzanie, moc w trybie 1	1000W
	Grzanie, moc w trybie 2	2000W
	Zużycie energii przez efekty optyczne	200W
	Maks. zużycie energii	2000W
Zasilanie	Napięcie / częstotliwość	230V/50Hz
Informacje dodatkowe	Masa produktu [kg]	71,5
	Długość kabla zasilającego	1,5 m
	Gwarancja	2 lata

Zastrzeżenie

Opracowaliśmy tę publikację z najwyższą starannością. Jednak informacje w tej publikacji mogą być fałszywie interpretowane i mogły zostać zmienione lub uzupełnione. Niniejsza publikacja może ulec zmianie. Glen Dimplex nie ponosi odpowiedzialności za konsekwencje działań, decyzji lub wyników opartych wyłącznie na informacjach zawartych w niniejszej publikacji.

Torn 64 | 100

Optimyst® | 230V/50Hz | 64 / 2000 W



Torn 64



Torn 100



“Wyrafinowana prostota linii TORN wynosi blask ognia na jeszcze wyższy poziom. Ciepłe światło bijące z paleniska hipnotyzuje oraz przyciąga wzrok niczym latarnia spokoju i inspiracji. Kominki serii TORN z efektem płomienia Optimyst® są czyste, bezpieczne, a także nieszkodliwe dla środowiska. Tworzą nastrojowy obraz ognia, który powstaje w wyniku podświetlenia zimnej pary wodnej diodami LED. Poczuj moc esencji ognia.”

Wyrafinowana prostota

Wyrafinowana prostota linii TORN wynosi blask ognia na jeszcze wyższy poziom. Ciepłe światło bijące z paleniska przyciąga wzrok w dowolnym miejscu, w każdej przestrzeni. Wszystko za sprawą fascynujących, bezpiecznych w dotyku płomieni Optimyst®, a także zgrabnej, minimalistycznej obudowy kominków. Modele tej serii są łatwe w obsłudze oraz nie wymagają przewodów wentylacyjnych czy komina. Większy rozmiarem Torn 100 wyposażony jest cichą jednostką grzewczą, która daje przytulne uczucie ciepła. Poczuj moc esencji ognia.”

- Kompaktowy design zapewnia łatwe wkomponowanie kominka w każde wnętrze
- Prosty do napełniania zbiornik na wodę; jedno uzupełnienie starcza na kilka godzin pracy urządzenia
- Zestaw polan w komplecie
- Wbudowana grzałka może być obsługiwana niezależnie od efektu płomienia (dotyczy wyłącznie modelu Torn 100)



Obraz paleniska

Realistyczny efekt lekko unoszących się płomieni oraz smug dymu o zmiennej intensywności.



Kominek na cztery pory roku

Efekt płomienia nie generuje ciepła, dzięki czemu można korzystać z uroku ognia płonącego w kominku 365 dni w roku.



Technologia ognia

Technologia Optimyst® tworzy trójwymiarowy efekt płomienia przy użyciu zimnej pary wodnej.



Wielofunkcyjny pilot

Steruj wszystkimi funkcjami kominka nie wstając z wygodnej kanapy.



Plug and Play

Wystarczy tylko podłączyć do gniazdka, aby w mgnieniu oka stworzyć przytulną atmosferę.



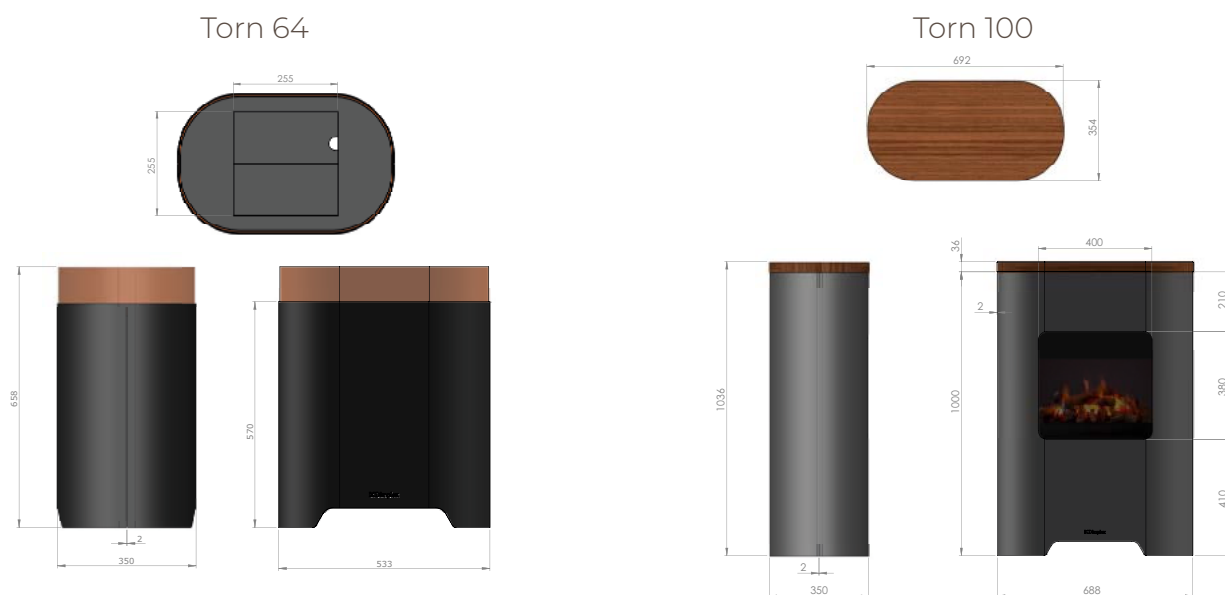
Montaż

Model wolnostojący.

Torn 64 | 100

Wymiary zewnętrzne produktu

Wszystkie wymiary podawane są w mm



	Torn 64	Torn 100	
Ogólna specyfikacja	Efekt płomienia	Optimyst®	Optimyst®
	Nr katalogowy	SET009	SET008
	Kod EAN	8716412221637	8716412221620
	Model	Kominek wolnostojący	Kominek wolnostojący
	Widok na palenisko	1-stronny	1-stronny
	Kolor	Czarny	Czarny
	Dekoracja paleniska	Polana	Polana
Wymiary produktu	Wymiary paleniska (szer. x wys.) [cm]	22x20	41x38
	Wymiary zewnętrzne (szer. x wys. x gł.) [cm]	53,3x65,8x35	68,8x103,6x35
Szczegółowa specyfikacja	Funkcja grzewcza	Nie	Tak
	Termostat	Nie	Tak
	Pilot zdalnego sterowania	Tak	Tak
	Dodatkowe sterowanie manualne	Tak	Tak
	Podświetlenie	LED	LED
	Efekty dźwiękowe	Nie	Nie
	Efekty kolorystyczne	Nie	Nie
Pobór energii	Grzanie, moc w trybie 1	-	1000
	Grzanie, moc w trybie 2	-	2000
	Zużycie energii przez efekty optyczne	64W	200W
	Maks. zużycie energii	64W	2000W
Zasilanie	Napięcie / częstotliwość	230V/50Hz	230V/50Hz
Informacje dodatkowe	Masa produktu [kg]	30,5	69
	Długość kabla zasilającego	1,5 m	1,5 m
	Gwarancja	2 lata	2 lata

Zastrzeżenie

Opracowaliśmy tę publikację z najwyższą starannością. Jednak informacje w tej publikacji mogą być fałszywie interpretowane i mogły zostać zmienione lub uzupełnione. Niniejsza publikacja może ulec zmianie. Glen Dimplex nie ponosi odpowiedzialności za konsekwencje działań, decyzji lub wyników opartych wyłącznie na informacjach zawartych w niniejszej publikacji.



OBUDOWY



Kominek, którego design współgra z wystrojem wnętrza wydobywa z niego wszystko, co najlepsze. Ramy i obudowy Dimplex można łatwo dopasować do wkładów kominkowych tej samej marki, a także różnych stylów aranżacji przestrzeni.

Nissum concrete



Nissum Concrete S



Efektowna rama do wkładów kominkowych Wall fire engine w realistyczny sposób imitująca beton, przeznaczona do powieszenia na ścianie. Nadaje wnętrzom świeży, nowoczesny wygląd w stylu industrialnym. Uwaga: ramy Nissum nie zawierają wkładów kominkowych w komplecie.

- Efektowna rama w stylu industrialnym imitująca beton
- Przeznaczona do powieszenia na ścianie
- Produkt nie zawiera wkładu kominkowego Wall fire engine

Wymagane wkłady:

Nissum Concrete S | Wall fire engine S | 210180 | 5011139210180

Nissum Concrete L | Wall fire engine L | 210203 | 5011139210203

Nissum Concrete L

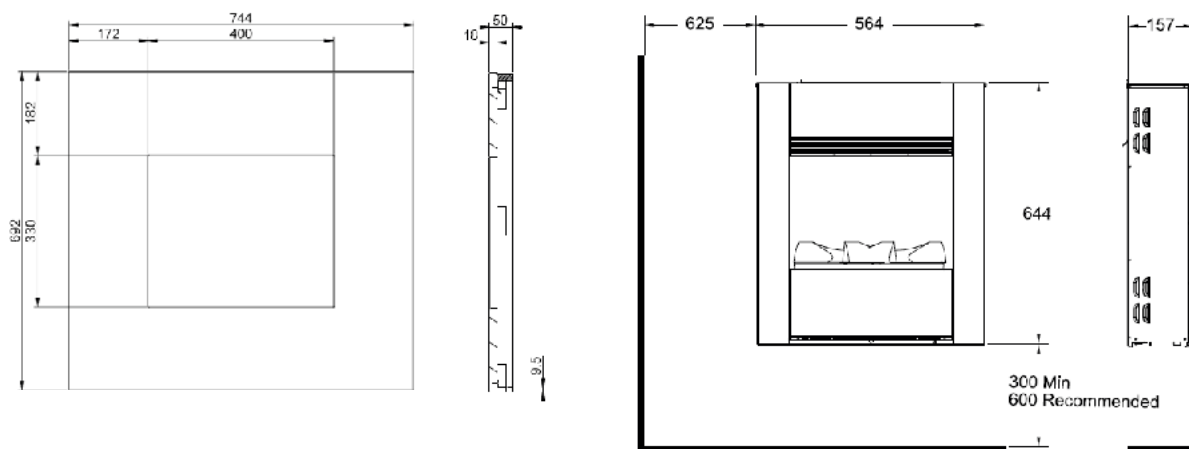


Ramy dostarczane są bez wkładów kominkowych.

Nissum concrete

Wymiary zewnętrzne produktu

Wszystkie wymiary podawane są w mm



		Nissum Concrete S	Nissum Concrete L
Ogólna specyfikacja	Efekt płomienia	-	-
	Nr katalogowy	207821	207838
	Kod EAN	5011139207821	5011139207838
	Model	Obudowa	Obudowa
	Widok na palenisko	1-stronny	1-stronny
	Kolor	Beton	Beton
	Dekoracja paleniska	-	-
Wymiary produktu	Wymiary paleniska (szer. x wys.) [cm]	40x32	54x32
	Wymiary zewnętrzne (szer. x wys. x gł.) [cm]	56,4x64,4x15,7	71,5x64,4x15,7
Szczegółowa specyfikacja	Funkcja grzewcza	-	-
	Termostat	-	-
	Pilot zdalnego sterowania	-	-
	Dodatkowe sterowanie manualne	-	-
	Podświetlenie	-	-
	Efekty dźwiękowe	-	-
	Efekty kolorystyczne	-	-
Pobór energii	Grzanie, moc w trybie 1	-	-
	Grzanie, moc w trybie 2	-	-
	Zużycie energii przez efekty optyczne	-	-
	Maks. zużycie energii	-	-
Zasilanie	Napięcie / częstotliwość	-	-
Informacje dodatkowe	Masa produktu [kg]	6,5	6,5
	Długość kabla zasilającego	-	-
	Gwarancja	2 lata	2 lata

Zastrzeżenie

Opracowaliśmy tę publikację z najwyższą starannością. Jednak informacje w tej publikacji mogą być fałszywie interpretowane i mogły zostać zmienione lub uzupełnione. Niniejsza publikacja może ulec zmianie. Glen Dimplex nie ponosi odpowiedzialności za konsekwencje działań, decyzji lub wyników opartych wyłącznie na informacjach zawartych w niniejszej publikacji.



AKCESORIA



Elementy dekoracyjne, które podkreślają indywidualny styl, a także części zamienne niezbędne do okresowej konserwacji. Te oryginalne akcesoria pomogą w utrzymaniu kominka w doskonałym stanie, a także umożliwią czerpanie większej przyjemności z jego estetycznych walorów.

AKCESORIA

Zestaw polan 250

Do Cassette 250



Nr katalogowy 219910

Kod EAN 8716412219917

Wymiary produktu: 28 x 28 x 17,5 cm

Zestaw polan 500

Do Cassette 500 / Cassette 1000



Nr katalogowy 219920

Kod EAN 8716412219924

Wymiary produktu: 51 x 35,5 x 19,5 cm

Zestaw polan 500 L

Do Cassette 500



Nr katalogowy 206367

Kod EAN 5011139206367

Wymiary produktu: 72 x 23 x 35,4 cm

Zestaw polan 1000

Do Cassette 1000



Nr katalogowy 219930

Kod EAN 8716412219931

Wymiary produktu: 101,5 x 35,5 x 25 cm

Zestaw polan 400L

Do Cassette 400/600 LED



Nr katalogowy 211583

Kod EAN 5011139211583

Wymiary produktu: 40,4 x 9,5 x 21,7 cm

Zestaw polan 600L

Do Cassette 400/600 LED



Nr katalogowy 211590

Kod EAN 5011139211590

Wymiary produktu: 56,4 x 10,4 x 21,7 cm

Zestaw dekoracyjny: drewno dryfowe + otoczaki

Do Ignite



Zestaw dekoracyjny 50"

Nr katalogowy	LF50DWS-KIT
Kod EAN	0781052102842

Zestaw dekoracyjny 74"

Nr katalogowy	LF74DWS-KIT
Kod EAN	0781052102859

Szyba przednia do wkładów kominkowych

Do wkładu Revillusion® Firebox 30"



Szyba przednia RBF30

Nr katalogowy	RBFGLASS30
Kod EAN	0781052108004

Generatory pary

Do kominków Optimyst®



Standardowy generator pary

Nr katalogowy	06023133
Kod EAN	87016412225376

Generator pary do Cassette 500/1000

Nr katalogowy	06023368
Kod EAN	87016412225383

Panel tylny do wkładów kominkowych

Do Engine 68-400 / Engine 56-600



Lustrzany panel tylny do Engine 68-400

Nr katalogowy	205421
Kod EAN	5011139205421



Lustrzany panel tylny do Engine 56-600

Nr katalogowy	204509
Kod EAN	5011139204509



Ceglany panel tylny do Engine 56-600

Nr katalogowy	204493
Kod EAN	5011139204493

Pompa wodna

Do Cassette 500/1000 projects



Nr katalogowy	211477
Kod EAN	5011139211477

Żarówki halogenowe 4 szt.



Nr katalogowy	06023090
Kod EAN	87016412225390

Uchwyt z wkładami zapachowymi do kasety 250 i 400/600

Nr katalogowy | Kod EAN
Set011 | 8716412225239

Uchwyt z wkładami zapachowymi do kasety 500 i 1000

Nr katalogowy | Kod EAN
Set012 | 8716412225222


Wkład zapachowy

(komplet 5 szt.)

Nr katalogowy | Kod EAN
225220 | 8716412225413



Let Dimplex **inspire** you



Glen Dimplex
EU Flame
Saturnus 8
8448 CC Heerenveen

Postbus 219
8440 AE Heerenveen

T. +31(0)513 656500
F. +31(0)513 656501
E. info@dimplexfires.com

Glen Dimplex Polska Sp. z o.o.
ul. Obornicka 233
60-650 Poznań
T: +48 61 635 05 67
E: kominki@dimplex.pl



[@dimplex.kominki.elektryczne](https://www.instagram.com/dimplex.kominki.elektryczne)